

Báránd Községi Önkormányzat Képviselő-testülete
2023. október 26-án megtartott
rendes nyílt ülésének

J e g y z ő k ö n y v e

<u>153/2023.(X.26.) KT határozat:</u>	Jegyzőkönyv hitelesítő választásról
<u>154/2023.(X.26.) KT határozat:</u>	Napirend módosítás új napirendi pont felvétele a Különfélék napirendbe
<u>155/2023.(X.26.) KT határozat:</u>	A jelen ülés napirendjéről
<u>12/2023.(X.26.) önkormányzati rendelet:</u>	Báránd Községi Önkormányzata Képviselő-testületének 12/2023. (X. 26.) önkormányzati rendelete az önkormányzat és intézményei 2023. évi költségvetéséről szóló 1/2023.(II.14.) számú önkormányzati rendelet módosításáról
<u>156/2023.(X.26.) KT határozat:</u>	Tájékoztató a Báránd Községi Önkormányzat és intézményeinek 2023. évi költségvetés gazdálkodásának végrehajtásáról
<u>157/2023.(X.26.) KT határozat:</u>	A helyi vásárok és piac rendjéről szóló önkormányzati rendelet megalkotása /a 2023. évben alkalmazott bérleti és szolgáltatási díjakról szóló 186/2022.(XII.15.) KT számú határozatát kiegészítése/
<u>158/2023.(X.26.) KT határozat:</u>	A helyi vásárok és piac rendjéről szóló önkormányzati rendelet megalkotása /árusítás szabályai/
<u>13/2023.(X.26.) önkormányzati rendelet</u>	Báránd Községi Önkormányzat Képviselő-testületének 13/2023. (X.26.) önkormányzati rendelete a helyi vásárok és piac rendjéről
<u>159/2023.(X.26.) KT határozat:</u>	Társulásból történő kiválás kérése

Jegyzőkönyv

Báránd Községi Önkormányzat Képviselő- testülete 2023. október 26-ai nyílt üléséről készült

Helve: Közigazgatási Központ nagyterem, 4161 Báránd, Kossuth tér 12.

Jelen vannak:

Dr. Kovács Miklós	(polgármester)
Hódosné Dienes Gyöngyi	(alpolgármester)
Erdeiné Hákli Ildikó	(képviselő)
Kalás János	(képviselő)
Kiss Tibor	(képviselő)

Jelen vannak továbbá:

Dr. Kiss Gyula	(jegyző)
Mile Marianna	(jegyzőkönyvvezető)

Dr. Kovács Miklós (polgármester):

Üdvözölte a megjelenteket. Megállapította, hogy a testület 5 fővel határozatképes. Elmondta, hogy Báránd Községi Önkormányzat Szervezeti és Működési Szabályzatáról szóló rendelete alapján jegyzőkönyv hitelesítőt szükséges választani. A szokásrend szerint Kiss Tibor képviselő következik.

Megkérdezte, hogy van-e valakinek kérdése, hozzászólása. Miután nem volt, szavazást rendelt el.

A szavazáson jelen volt 5 fő.

A testület 4 igen szavazattal, 0 nem és 1 tartózkodás mellett meghozta a következő határozatot:

153/2023.(X.26.) Képviselő-testületi határozat:

Báránd Községi Önkormányzat Képviselő-testülete Kiss Tibor képviselőt választja meg jegyzőkönyv hitelesítőnek.

A Testület felhatalmazza a jegyzőt a szükséges intézkedések megtételére.

Határidő: Azonnal
Felelős: Dr. Kiss Gyula jegyző
Kiss Tibor képviselő

Dr. Kovács Miklós (polgármester):

Elmondta, hogy a kiküldött meghívóban szereplő Nyílt ülés Különfélék napirendi pontja közé új napirendi pontot szükséges felvenni.

Megkérdezte van-e valakinek az új napirendi pont felvételéhez kérdése. Miután ellenvetés nem volt ezzel kapcsolatosan szavazást rendelt el.

A szavazáson jelen volt 5 fő.

A testület 5 igen szavazattal, nem és tartózkodás nélkül elfogadta az alábbi napirendi pontot:

154/2023.(X.26.) Képviselő-testületi határozat:

Báránd Községi Önkormányzat Képviselő- testülete a nyílt ülés Különfélék napirend új pontját az alábbiakban határozza meg:

Nyílt ülés Különfélék napirend:

- Társulásból történő kiválás kérése

Dr. Kovács Miklós (polgármester):

Előterjesztette a nyílt ülés napirendi pontjait. Megkérdezte van-e valakinek a napirenddel kapcsolatosan egyéb javaslata, előterjesztése. Miután nem volt szavazást rendelt el.

A szavazáson jelen volt 5 fő.

Az ülés napirendjét a testület az alábbiak szerint fogadta el 5 igen szavazattal, nem és tartózkodás nélkül:

155/2023.(X.26.) Képviselő-testületi határozat:

Báránd Községi Önkormányzat Képviselő-testülete jelen ülésének napirendjét az alábbiakban határozza meg:

- 1./ Báránd Községi Önkormányzat és Intézményei 2023. évi költségvetési rendeletének módosítása
- 2./ Tájékoztató a Báránd Községi Önkormányzat és intézményeinek 2023. évi költségvetés gazdálkodásának végrehajtásáról
- 3./ A helyi vásárok és piac rendjéről szóló önkormányzati rendelet megalkotása
- 4./ Különfélék
- 4.1./ Társulásból történő kiválás kérése /szóbeli előterjesztés/

1. napirendi pont

Báránd Községi Önkormányzat és Intézményei 2023. évi költségvetési rendeletének módosítása

Dr. Kovács Miklós polgármester:

Előterjesztette az. napirendi pontot, megkérte a Pénzügyi, Településfejlesztési és Ügyrendi Bizottság elnökét Kiss Tibort, hogy ismertesse a Pénzügyi, Településfejlesztési és Ügyrendi Bizottság döntését.

Kiss Tibor képviselő:

Elmondta, hogy a Pénzügyi, Településfejlesztési és Ügyrendi Bizottság megtárgyalta és elfogadásra javasolja a Képviselő-testületnek a 2023. évi költségvetési rendelet módosítását.

Dr. Kovács Miklós polgármester:

Az első napirendi pont az önkormányzat és intézményei 2023. évi költségvetési rendeletének módosítása, ezzel párhuzamosan összefüggésben van következő napirendi pont a gazdálkodásról készült tájékoztató. Hozzátette, hogy a jogszabályok szerint ez nem kötelező, de úgy gondolták, hogy érdemes áttekinteni az első háromnegyed év teljesüléseit mind kiadás mind bevételi oldalon.

A módosítás augusztus 31-ével bezárólag mutatja a képet, hogy most jelen pillanatban, hogy áll a költségvetés. Láthatta a testület, hogy az eredetileg tervezett előirányzathoz képest 731 millió forint körüli módosítással kell, hogy tervezzék meg a költségvetést. Ez egy picit csalóka szám abból a szempontból, hogy ennek az összegnek a nagy része a lekötött bankbetétekből ered. Elmondta a bevétel és kiadást tekintve, hogy pozitív irányban módosultak az előirányzatok.

Többletbevételek vannak több területen, akár a közhatalmi bevételek, amik az adóbevételek, akár az intézményi, működési bevételekben is. Illetőleg az év elején nem tervezett bértkiegészítések, amikkel bár számoltak fejben, de a költségvetési formában ezek nem jelentek meg. Év közben bértkiegészítés formájában mégis csak beépítésre kerülhettek a költségvetésbe. Továbbá plusz bevételeket és kiadásokat is át kellett vezetniük, mint a szociális tűzifának a támogatása, vagy a REKI támogatások. Alapvetően növelik a bevételt a diákmunkából eredő támogatások, a háziorvosi feladatellátásnak a kiegészítő normatívái. Ezek év elején még nem voltak betervezve, hiszen még nem is gondoltak akkor arra, hogy a helyettesítést ilyen formában majd bele kell tenniük. Továbbá ott vannak a pályázati működési bevételek, előleglehívások, az elindult projektek támogatásai, amelyek beépítésre kerültek.

Ahogy említette, ennek a 731 millió forintnak a betétlekötése 600 millió forintot tesz ki, tehát volt olyan szabad pénzeszközük, amit az év folyamán azért többször sikerült kisebb időintervallumokra, olyan 7 napos forgatásokban lekötönniük. Ez összességében augusztus 31-ig 600 milliós forgatást jelentett, ennek volt kamatbevétele, amit beépítettek a költségvetésbe, a tartalékba, illetőleg a hiánynak a csökkentésére. Voltak bizonyos átvezetések, jelentős fordított áfa tartalom került beépítésre vagy átvezetésre a dologi kiadások között. Ez a piacnak a fordított áfáját jelentette, hiszen az építési engedélyköteles tevékenységeknél az áfát megkapják támogatásként, de nem a vállalkozónak, hanem automatikusan az államnak adóbevallással fizetik be. Ezeket átvezették az egyes részek között. Hozzátette, hogy azért voltak olyan költségek is, felhalmozási célú kiadásai, mint a lámpatestek megvétele 11,7 millió forinttal. Továbbá az energetikai intézkedési, tervnek köszönhetően napelemeket helyeztek el, energetikai fejlesztéseket vittek végbe, klímákat vásároltak több intézménybe. Tehát volt olyan szabad pénzeszközük, amikből tudtak fejleszteni is. A hitelkeret, ami még kiemelésre érdemes szerint ebből az előterjesztésből, hiszen ehhez mindeztidáig nem kellett hozzányúlniuk. Összességében ezzel a 731 millió forinttal 2 milliárd 57 millió forint körüli főösszeggel módosul a költségvetési főösszeg augusztus 31-ig. A következő évben a zárszámadásban majd ténylegesen megnézik, hogy ezekhez az összegekhez még mi az, ami csatlakozni fog a későbbiekben.

Megkérdezte, hogy van-e valakinek napirendi ponttal kapcsolatosan kérdése, hozzászólása. Mivel hozzászólás nem volt, így Dr. Kovács Miklós polgármester szavazást rendelt el.

A szavazáson jelen volt 5 fő.

A testület 5 igen szavazattal, nem és tartózkodás nélkül meghozta a következő rendeletet:

12/2023.(X.26.) önkormányzati rendelet:

Báránd Községi Önkormányzata Képviselő-testületének 12/2023. (X. 26.) önkormányzati rendelete az Önkormányzat és intézményei 2023. évi költségvetéséről szóló 1/2023. (II.14.) önkormányzati rendelet módosításáról

Báránd Községi Önkormányzat Képviselő-testülete az Alaptörvény 32. cikk (2) bekezdésében foglalt eredeti jogalkotói hatáskörében, az Alaptörvény 32. cikk (1) bekezdés f.) pontjában meghatározott feladatkörében eljárva, Báránd Községi Önkormányzat Képviselő-testületének az önkormányzat Szervezeti és Működési Szabályzatáról szóló 12/2019.(X.30.) számú rendeletének alapján a Pénzügyi, Településfejlesztési és Ügyrendi Bizottság véleményének figyelembevételével, az alábbi rendeletet alkotja:

Az Önkormányzat és intézményei 2023. évi költségvetéséről szóló 1/2023. (II. 14.) önkormányzati rendelet 3. § a) és b) pontja helyébe a következő rendelkezések lépnek:

(A Képviselő-testület az önkormányzat 2023. évi költségvetésének:)

„a) bevételi főösszegét 2.057.310.946 Ft,

b) kiadási főösszegét 2.057.310.946 Ft”

(állapítja meg.)

2. §

(1) Az Önkormányzat és intézményei 2023. évi költségvetéséről szóló 1/2023. (II. 14.) önkormányzati rendelet 4. § a) és b) pontja helyébe a következő rendelkezések lépnek:

[A Képviselő – testület a 3. § a) pontjában megállapított főösszeget, az alábbi megbontásban fogadja el:]

„a) 521.110.972 Ft Ft működési bevétellel, ezen belül 62.045.750 Ft helyi önkormányzatok kiegészítő támogatásával

b) 565.249.814 Ft felhalmozási bevétellel,”

(2) Az Önkormányzat és intézményei 2023. évi költségvetéséről szóló 1/2023. (II. 14.) önkormányzati rendelet 4. § d) pontja helyébe a következő rendelkezés lép:

[A Képviselő – testület a 3. § a) pontjában megállapított főösszeget, az alábbi megbontásban fogadja el:]

„d) 50.000.000 Ft éven belüli, rövid lejáratú hitellel”

(3) Az Önkormányzat és intézményei 2023. évi költségvetéséről szóló 1/2023. (II. 14.) önkormányzati rendelet 4. §-a a következő e) és f) ponttal egészül ki:

[A Képviselő – testület a 3. § a) pontjában megállapított főösszeget, az alábbi megbontásban fogadja el:]

„e) 1.542.363 Ft államháztartáson belüli megelőlegezéssel és

f) 600.000.000 Ft lekötött bankbetétek megszüntetéssel.”

3. §

(1) Az Önkormányzat és intézményei 2023. évi költségvetéséről szóló 1/2023. (II. 14.) önkormányzati rendelet 5. § (1) bekezdés a) és b) pontja helyébe a következő rendelkezések lépnek:

[A Képviselő-testület a 3. § b) pontjában megállapított főösszeget a következő megbontás szerint hagyja jóvá:]

„a) Működési kiadások előirányzata összesen: 607.610.183 Ft Ebből:

aa) személyi jellegű kiadások: 279.915.799 Ft

ab) munkaadókat terhelő járulékok: 30.613.414 Ft

ac) dologi jellegű kiadások: 250.878.238 Ft

ad) ellátottak pénzbeli juttatásai: 22.223.000 Ft

ae) egyéb működési célú támogatások 9.944.322 Ft

af) tartalékok előirányzata: 14.035.410 Ft

b) Felhalmozási kiadások előirányzata: 788.696.410 Ft”

(2) Az Önkormányzat és intézményei 2023. évi költségvetéséről szóló 1/2023. (II. 14.) önkormányzati rendelet 5. § (2) bekezdése helyébe a következő rendelkezés lép:

„(2) A Képviselő-testület az általános tartalékalapját 14.035.410 Ft-ban állapítja meg.”

4. §

Az Önkormányzat és intézményei 2023. évi költségvetéséről szóló 1/2023. (II. 14.) önkormányzati rendelet 6. § (1) bekezdése helyébe a következő rendelkezés lép:

„(1) Az önkormányzat felújítási és felhalmozási kiadásai összesen 788.696.410 Ft. A felújítási és felhalmozási kiadásokból:

a) a beruházások előirányzata: 756.684.936 Ft

b) a felújítások előirányzata: 32.011.474 Ft”

5. §

(1) Az Önkormányzat és intézményei 2023. évi költségvetéséről szóló 1/2023. (II. 14.) önkormányzati rendelet 2. melléklete helyébe az 1. melléklet lép.

(2) Az Önkormányzat és intézményei 2023. évi költségvetéséről szóló 1/2023. (II. 14.) önkormányzati rendelet 3. melléklete helyébe a 2. melléklet lép.

(3) Az Önkormányzat és intézményei 2023. évi költségvetéséről szóló 1/2023. (II. 14.) önkormányzati rendelet 4. melléklete helyébe a 3. melléklet lép.

(4) Az Önkormányzat és intézményei 2023. évi költségvetéséről szóló 1/2023. (II. 14.) önkormányzati rendelet 5. melléklete helyébe a 4. melléklet lép.

(5) Az Önkormányzat és intézményei 2023. évi költségvetéséről szóló 1/2023. (II. 14.) önkormányzati rendelet 6. melléklete helyébe az 5. melléklet lép.

(6) Az Önkormányzat és intézményei 2023. évi költségvetéséről szóló 1/2023. (II. 14.) önkormányzati rendelet 7. melléklete helyébe a 6. melléklet lép.

(7) Az Önkormányzat és intézményei 2023. évi költségvetéséről szóló 1/2023. (II. 14.) önkormányzati rendelet 8. melléklete helyébe a 7. melléklet lép.

(8) Az Önkormányzat és intézményei 2023. évi költségvetéséről szóló 1/2023. (II. 14.) önkormányzati rendelet 9. melléklete helyébe a 8. melléklet lép.

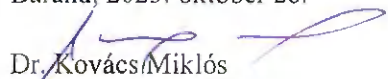
6. §

Jelen rendeletet a helyben szokásos módon a jegyző hirdeti ki.

7. §

Ez a rendelet 2023. október 27-én lép hatályba, és 2023. október 28-án hatályát veszti.

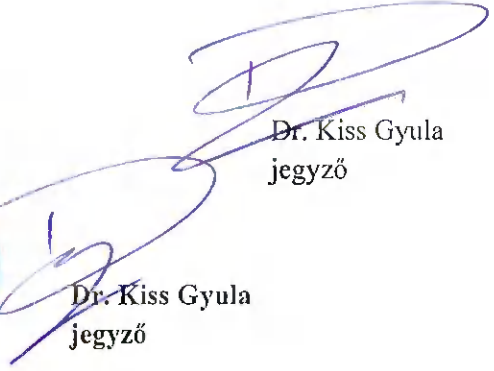
Báránd, 2023. október 26.


Dr. Kovács Miklós
polgármester

Jelen rendeletet kihirdetem:

Melléklet:




Dr. Kiss Gyula
jegyző

Dr. Kiss Gyula
jegyző

Báránd Községi Önkormányzata 2023. évi bevételei jogcímenként

	Megnevezés	2023.évi előirányzat		Módosítás		Módosított előirányzat 2023.08.31.	Összesből		adatok Ft-ban
		2023.évi előirányzat		Módosítás			Összesből		
		Működési	Felhalmozási	Működési	Felhalmozási		Működési	Felhalmozási	
I.	Működési bevételek	71 056 837	0	13 645 427	0	84 702 264	84 702 264	0	
1.	Intézményi működési bevételek	35 438 077	0	10 163 159	0	45 601 236	45 601 236	0	
2.	Közhatalmi bevételek	35 618 760	0	3 482 268	0	39 101 028	39 101 028	0	
2.1.	Iparüzési adó	31 018 760	0	3 482 268	0	34 501 028	34 501 028	0	
2.2.	Kommunális adó	3 000 000	0	0	0	3 000 000	3 000 000	0	
2.3.	Egyéb közhatalmi bevételek	1 600 000	0	0	0	1 600 000	1 600 000	0	
II.	Költségvetési támogatások								
1.	Önkormányzatok költségvetési támogatása	281 611 921	0	5 494 020	0	287 105 941	287 105 941	0	
1.1.	A helyi önkormányzatok általános működésének és ágazati feladatainak támogatása	84 012 291	0	2 345 280	0	86 357 571	86 357 571	0	
1.2.	A települési önkormányzatok egyes köznevelési feladatainak támogatása	71 420 780	0	6 603 255	0	78 024 035	78 024 035	0	
1.3.	A települési önkormányzatok szociális, gyermekjóléti és gyermekéktézeti feladatainak támogatása	54 091 052	0	147 446	0	54 238 498	54 238 498	0	
1.4.	A települési önkormányzatok kulturális feladatainak támogatása	6 440 087	0	0	0	6 440 087	6 440 087	0	
1.5.	Helyi Önk.-ok kiegészítő támogatása	65 647 711	0	-3 601 961	0	62 045 750	62 045 750	0	
2.	Önkormányzatok felhalmozási költségvetési támogatása	0	0	0	0	0	0	0	
III.	Támogatásértékű bevételek	603 396 813	131 342 874	17 435 509	0	714 028 197	148 778 383	565 249 814	
1.	Működési célú támogatásértékű bevétel	131 342 874	131 342 874	17 435 509	0	148 778 383	148 778 383	0	
1.1.	NEAK-tól átvett pénzeszköz(vedőnő)	4 264 400	4 264 400	0	0	4 264 400	4 264 400	0	
1.2.	NEAK-tól átvett pénzeszköz(háziorvos)	3 255 328	3 255 328	13 565 300	0	13 565 300	13 565 300	0	
1.3.	MVH támogatások (területalpu_mezőőr)	0	0	0	0	0	0	0	
1.4.	Pályázati támogatások (Leader, GINOP)	123 823 146	123 823 146	102 728	0	102 728	102 728	0	
1.5.	Munkaügyi Központ	472 053 939	0	3 767 481	0	127 590 627	127 590 627	0	
2.	Felhalmozási célú támogatásértékű bevétel	3 782 445	0	93 195 875	0	565 249 814	565 249 814	0	
2.1.	Vp kamerarendszer	276 682 969	0	0	0	276 682 969	276 682 969	0	
2.2.	VP külterületi út támogatása	46 901 400	0	0	0	46 901 400	46 901 400	0	
2.3.	VP Piac támogatása	114 687 125	0	93 195 875	0	207 883 000	207 883 000	0	
2.4.	Belvíz pályázat TOP	30 000 000	0	0	0	30 000 000	30 000 000	0	
2.5.	TOP PLUSZ Belferületi közutak fejlesztése	0	0	0	0	0	0	0	
2.6.	TOP PLUSZ Helyi gazdasági fejlesztés	0	0	0	0	0	0	0	
IV.	Végleges pénzeszközátvételek								
1.	Működési célú pénzeszközátvétel	0	0	524 384	0	524 384	524 384	0	
2.	Felhalmozási célú pénzeszközátvétel	0	0	524 384	0	524 384	524 384	0	
V.	Finanszírozási bevételek	369 407 797	106 131 174	601 542 363	0	970 950 160	106 131 174	864 818 986	
1.	Előző év költségvetési maradványának igénybevétele	319 407 797	56 131 174	0	0	319 407 797	56 131 174	263 276 623	
2.	Likviditási célú hitelek	50 000 000	50 000 000	0	0	50 000 000	50 000 000	0	
3.	Allamháztartáson belüli megelőlegezések	0	0	1 542 363	0	1 542 363	0	1 542 363	
4.	Lekötött bankbetétek megszüntetése	0	0	600 000 000	0	600 000 000	0	600 000 000	
	Bevételek összesen	1 325 473 368	590 142 806	731 837 578	0	2 057 310 946	627 242 146	1 430 068 800	

Báránd Községi Önkormányzat 2023. évi bevételek előirányzatainak részletezése

Megnevezés	I. Báránd Község Önkormányzata			II. Bárándi Polgármesteri Hivatal		
	2023. évi előirányzat	Módosítás	Módosított előirányzat 2023.08.31.	2023. évi előirányzat	Módosítás	Módosított előirányzat 2023.08.31.
I.						
Működési bevételek	69 889 737	13 534 599	83 424 336	165 100	0	165 100
1. Intézmény működési bevételek	34 270 977	10 052 331	44 323 308	165 100	0	165 100
2. Közhatalmi bevételek	35 518 760	3 482 268	39 101 028			
2.1. Iprzési adó	31 018 760	3 482 268	34 501 028			
2.2. Kommunális adó	3 000 000	0	3 000 000			
2.3. Egyéb közhatalmi bevételek	1 500 000	0	1 500 000			
II.						
Költségvetési támogatások	281 611 921	5 494 020	287 105 941			
1. Önkormányzatok működési költségvetési támogatása	281 611 921	5 494 020	287 105 941			
A helyi önkormányzatok ellátása működésének és ágazati feladatainak támogatása	84 012 291	2 345 280	86 357 571			
1. A települési önkormányzatok egyes köznevelési feladatainak támogatása	71 420 780	6 603 255	78 024 035			
A települési önkormányzatok szociális, gyermekjóléti és gyermekkezelési feladatainak támogatása	54 091 052	147 446	54 238 498			
1.4. A települési önkormányzatok kulturális feladatainak támogatása	6 440 087		6 440 087			
1.5. Helyi Önk.-ok kiegészítő támogatása	65 647 711	-3 601 961	62 045 750			
2. Önkormányzatok felhalmozási költségvetési támogatása	0	0	0			
Támogatásértéktől mentes bevételek	603 396 813	110 528 656	713 925 469	102 728	102 728	102 728
1. Működési célú támogatásértéktől mentes bevételek	131 342 874	17 327 781	148 670 655	102 728	102 728	102 728
1.1. NEAK-któl átvett pénzeszköz (vedtér)	4 264 400	0	4 264 400			
1.2. NEAK-któl átvett pénzeszköz (házi orvos)	0	13 565 300	13 565 300			
1.3. MVH támogatások (területalapú, mezőbőr)	3 255 328		3 255 328			
1.4. Pályázati támogatások (Leader, SIKOP)						
1.5. Munkaadói központi	123 823 146	3 767 481	127 590 627			
2. Felhalmozási célú támogatásértéktől mentes bevételek	472 053 939	93 195 875	565 249 814			
2.1. Vp kamerarendszer	3 782 445	0	3 782 445			
2.2. Vp költőutóli út támogatása	276 682 969	0	276 682 969			
2.3. Vp piac támogatása	46 901 400	0	46 901 400			
2.4. Belvíz pályázat: TOP	0	0	0			
2.5. TOP PLUSZ Beltéri utóli közutak fejlesztése	114 887 125	93 195 875	208 083 000			
2.6. TOP PLUSZ Helyi gazdasági fejlesztés	30 000 000	0	30 000 000			
IV.						
Végleges pénzeszközátvétel	0	524 384	524 384	0	0	0
1. Működési célú pénzeszközátvétel	0	524 384	524 384	0	0	0
V.						
Finanszírozási műveletek	368 774 216	601 642 363	970 416 579	357 760	0	357 760
1. Előző év költségvetési maradványának igénybevétele	318 774 216	0	318 774 216	357 760	0	357 760
2. Likvidációs célú hitelek	50 000 000	0	50 000 000			
3. Államháztartáson belüli megelőlegezések	0	1 542 363	1 542 363			
4. Lektóli bankbetétek megszűntetése	0	600 000 000	600 000 000			
VI.						
Bevételek összesen	1 323 672 687	731 624 022	2 055 296 709	522 860	102 728	625 588

Báránd Községi Önkormányzat 2023. évi bevételek előirányzatainak részletezése

Megnevezés	III. Bárándi Napsugár Óvoda			IV. Balassa Ivan Művelődési Ház és Könyvtár			Önkormányzat mindösszesen		
	2023. évi előirányzat	Módosítás	Módosított előirányzat 2023.08.31.	2023. évi előirányzat	Módosítás	Módosított előirányzat 2023.08.31.	2023. évi előirányzat	Módosítás	Módosított előirányzat 2023.08.31.
I. Működési bevételek	600 000	0	600 000	402 000	110 828	512 828	71 086 837	13 645 427	84 702 264
1. Intézményi működési bevételek	600 000	0	600 000	402 000	110 828	512 828	35 618 760	3 482 268	45 601 236
2. Közhatalmi bevételek							31 018 760	3 482 268	34 501 028
2.1. Iprzési adó							3 000 000	0	3 000 000
2.2. Kommunális adó							1 600 000	0	1 600 000
2.3. Egyéb közhatalmi bevételek								0	
II. Költségvetési támogatások							281 611 921	5 494 020	287 105 941
1. Önkormányzatok működési költségvetési támogatása							281 611 921	5 494 020	287 105 941
A helyi önkormányzatok általános működésének és ágazati feladatainak támogatása							84 012 291	2 345 280	86 357 571
1. A települési önkormányzatok egyes köznevelési feladatainak támogatása							71 420 780	6 603 255	78 024 035
1.1. A települési önkormányzatok szociális, gyermekjóléti és gyermekéktözvetítési feladatainak támogatása							54 091 052	147 446	54 238 498
1.2. A települési önkormányzatok kulturális feladatainak támogatása							6 440 087	0	6 440 087
1.3. A települési önkormányzatok általános működésének és ágazati feladatainak támogatása							65 647 711	-3 601 961	62 045 750
2. Önkormányzatok felhalmozási költségvetési támogatása							603 396 813	110 631 384	714 028 197
Támogatásértékű bevételek							131 342 874	17 435 509	148 778 383
1. NEAK-tól átvett pénzeszköz(vekből)							4 264 400	0	4 264 400
1.1. NEAK-tól átvett pénzeszköz(határozos)							3 255 328	0	3 255 328
1.2. MÁVH támogatások (területfejlesztés)							123 823 146	3 767 481	127 590 627
1.3. Pályázati támogatások (Leader, GINOP)							472 053 939	93 195 875	565 249 814
1.4. Munkaügyi Központ							3 782 445	0	3 782 445
1.5. Felhalmozási célú támogatásértékű bevétel							276 682 969	0	276 682 969
2. Vp kamatrendeszer							46 901 400	0	46 901 400
2.1. Vp kamatrendeszer							114 887 125	93 195 875	208 083 000
2.2. Vp Piac támogatása							30 000 000	0	30 000 000
2.3. Vp Piac támogatása								0	
2.4. Bevíz pályázat TOP								0	
2.5. TOP PLUSZ Belföldi közutak fejlesztése								0	
2.6. TOP PLUSZ Helyi gazdasági fejlesztés								0	
Végleges pénzeszközátvétel								0	
1. Működési célú pénzeszközátvétel								0	
1.1. Működési célú pénzeszközátvétel								0	
V. Finanszírozási bevételek	157 825	0	157 825	117 996	0	117 996	369 407 797	601 542 363	970 950 160
1. Előző év költségvetési maradványának igénybevétele	157 825	0	157 825	117 996	0	117 996	319 407 797	0	319 407 797
2. Likvidációs célú hitelek							50 000 000	0	50 000 000
3. Államháztartáson belüli megelőlegezések								0	
4. Lekötött bankbevételek megszüntetése							1 542 363	0	1 542 363
VI. Bevételek összesen	757 825	0	757 825	519 996	110 828	630 824	1 325 473 368	731 837 578	2 057 310 946

adatok Ft-ban

Báránd Községi Önkormányzat 2023. évi költségvetési kiadása címenként

Megnevezés	Személyi jutatások						Munkaadókat terhelő járulékok			Dologi kiadások			adatok Ft-ban
	2023.évi előirányzat		Módosítás		Módosított előirányzat 2023.08.31		2023.évi előirányzat		Módosítás		Módosított előirányzat 2023.08.31		
	1.	2.	3.	4.	5.	6.	7.	8.	9.	10.	11.	12.	
I. Báránd Községi Önkormányzata	145 537 824	5 406 715	150 944 539	12 627 450	712 905	13 340 355	170 170 408	58 700 098	228 870 506				
1. Önkormányzati jogalkotás	19 774 363	0	19 774 363	2 335 582	0	2 335 582	3 900 000	1 336 711	5 236 711				
2. Szociális és településüzemeltetési feladatok	13 837 200	3 767 481	17 604 681	1 798 836	489 773	2 288 609	123 995 319	45 660 453	169 655 772				
3. Egészségügyi ellátás	4 417 394	1 639 234	6 056 628	591 854	223 132	814 986	3 537 751	11 702 934	15 240 685				
4. Közfoglalkoztatás	107 508 867	0	107 508 867	7 901 178	0	7 901 178	38 737 338	0	38 737 338				
II. Bárándi Polgármesteri Hivatal	47 848 275	102 728	47 951 003	6 536 682	0	6 536 682	8 350 000	0	8 350 000				
1. Önkormányzati jogalkotás	47 848 275	102 728	47 951 003	6 536 682	0	6 536 682	8 350 000	0	8 350 000				
III. Bárándi Napsugár Óvoda	76 235 833	0	76 235 833	10 156 753	0	10 156 753	10 781 390	-31 998	10 749 392				
1. Óvodai nevelés	76 235 833	0	76 235 833	10 156 753	0	10 156 753	10 781 390	-31 998	10 749 392				
IV. Balassa Iván Művelődési Ház és Könyvtár	4 784 424	0	4 784 424	579 624	0	579 624	2 979 000	-70 660	2 908 340				
1. Közművelődési tevékenység	4 784 424	0	4 784 424	579 624	0	579 624	2 582 000	-192 943	2 389 057				
2. Könyvtári tevékenység							397 000	122 283	519 283				
Összesen:	274 406 356	5 509 443	279 915 799	29 900 509	712 905	30 613 414	192 280 798	58 597 440	250 878 238				

Báránd Községi Önkormányzat 2023. évi költségvetési kiadása címenként

Megnevezés	Előirányzatok				Egyéb működési célú kiadások				Felhalmozási kiadások			
	2023. évi előirányzat		Módosított előirányzat 2023.08.31		2023. évi előirányzat		Módosított előirányzat 2023.08.31		2023. évi előirányzat		Módosított előirányzat 2023.08.31	
	Módosítás	Módosított előirányzat	Módosítás	Módosított előirányzat	Módosítás	Módosított előirányzat	Módosítás	Módosított előirányzat	Módosítás	Módosított előirányzat	Módosítás	Módosított előirányzat
1.	5.				6.				7.			
I. Báránd Községi Önkormányzata	23 173 000	-950 000	22 223 000	4 220 000	5 544 964	9 764 964	728 030 715	59 452 209	787 482 924			
1. Önkormányzati jogalkotás					0	0						
2. Szociális és településüzemeltetési feladatok	23 173 000	-950 000	22 223 000	4 220 000	5 544 964	9 764 964	728 030 715	59 452 209	787 482 924			
3. Egészségügyi ellátás												
4. Közfoglalkoztatás												
II. Bárándi Polgármesteri Hivatal				0	179 358	179 358	1 000 000	0	1 000 000			
1. Önkormányzati jogalkotás				0	179 358	179 358	1 000 000	0	1 000 000			
III. Bárándi Napsugár Óvoda												
1. Óvodai nevelés							0	31 998	31 998			
IV. Balassa Iván Művelődési Ház és Könyvtár							0	181 488	181 488			
1. Közművelődési tevékenység							0	181 488	181 488			
2. Könyvtári tevékenység							0	0	0			
Összesen:	23 173 000	-950 000	22 223 000	4 220 000	5 724 322	9 944 322	729 030 715	59 665 695	788 696 410			

adatok Ft-ban

Báránd Községi Önkormányzat 2023. évi költségvetési kiadása címenként

adatok Ft-ban

Megnevezés	Tartalék			Finanszírozási kiadások			Összesen		
	2023.évi előirányzat	Módosítás	Módosított előirányzat 2023.08.31	2023.évi előirányzat	Módosítás	Módosított előirányzat 2023.08.31	2023.évi előirányzat	Módosítás	Módosított előirányzat 2023.08.31
	8.								
1.									
I. Báránd Községi Önkormányzata	13 000 000	1 035 410	14 035 410	59 461 990	601 542 363	661 004 353	1 156 221 387	731 444 664	1 887 666 051
1. Önkormányzati jogalkotás	13 000 000	1 035 410	14 035 410				39 009 945	2 372 121	41 382 066
2. Szociális és település üzemeltetési feladatok				59 461 990	601 542 363	661 004 353	954 517 060	715 507 243	1 670 024 303
3. Egészségügyi ellátás							8 546 999	13 565 300	22 112 299
4. Közfoglalkoztatás							154 147 383	0	154 147 383
II. Bárándi Polgármesteri Hivatal							63 734 957	282 086	64 017 043
1. Önkormányzati jogalkotás							63 734 957	282 086	64 017 043
III. Bárándi Napsugár Óvoda							97 173 976	0	97 173 976
1. Óvodai nevelés							97 173 976	0	97 173 976
IV. Balassa Iván Művelődési Ház és Könyvtár							8 343 048	110 828	8 453 876
1. Közművelődési tevékenység							7 946 048	-11 455	7 934 593
2. Könyvtári tevékenység							397 000	122 283	519 283
Összesen:	13 000 000	1 035 410	14 035 410	59 461 990	601 542 363	661 004 353	1 325 473 368	731 837 578	2 057 310 946

Ellátottak pénzbeni juttatásai

		adatok Ft-ban		
	Megnevezés	2023.évi előirányzat	Módosítás	Módosított előirányzat 2023.08.31
1.	Közüzemi díjtámogatás	4 000 000		4 000 000
2.	Temetési segély	300 000		300 000
3.	Köztemetés	1 700 000		1 700 000
4.	Közgyógyellátás	4 500 000		4 500 000
5.	Intézménykezdési támogatás	300 000		300 000
6.	Gyógyszertámogatás	200 000		200 000
7.	Egyéb települési támogatás	12 173 000	-950 000	11 223 000
	Ellátottak pénzbeni juttatásai összesen	23 173 000	-950 000	22 223 000

**Báránđ Községi Önkormányzat és Intézményeinek Összevont
2023. évi költségvetés pénzforgalmi mérlege**

Bevételek	2023.évi előirányzat	Módosítás	Módosított előirányzat 2023.08.31.	Kiadások	2023.évi előirányzat	Módosítás	Módosított előirányzat 2023.08.31.
I. Működési bevételek				I. Működési kiadások			
1. Intézményi működési bevételek	35 438 077	10 163 159	45 601 236	1. Személyi juttatások	274 406 356	5 509 443	279 915 799
2. Közhatalmi bevételek	35 618 760	3 482 268	39 101 028	2. Munkaadókat terhelő járulékok	29 900 509	712 905	30 613 414
3. Költségvetési támogatások	281 611 921	5 494 020	287 105 941	3. Dologi Kiadások	192 280 798	58 597 440	250 878 238
4. Támogatásértéki bevételek	131 342 874	17 435 509	148 778 383	4. Ellátottak pénzbeni juttatásai	23 173 000	-950 000	22 223 000
4. Átvett pénzeszközök	0	524 384	524 384	4. Egyéb működési célú kiadások	4 220 000	5 724 322	9 944 322
				6. Általános tartalék	13 000 000	1 035 410	14 035 410
Működési célú bevételek összesen:	484 011 632	37 099 340	521 110 972	Működési kiadások összesen:	536 980 663	70 629 520	607 610 183
II. Felhalmozási bevételek				II. Felhalmozási kiadások			
1. Felhalmozási célú önkormányzati támogatások				1. Felújítások	0	32 011 474	32 011 474
2. Támogatásértéki bevételek	472 053 939	93 195 875	565 249 814	2. Beruházási kiadások	729 030 715	27 654 221	756 684 936
3. Egyéb tárgyi eszközök értékesítése							
Felhalmozás célú bevételek összesen:	472 053 939	93 195 875	565 249 814	Felhalmozási kiadás összesen:	729 030 715	59 665 695	788 696 410
III. Finanszírozási bevételek				III. Finanszírozási kiadások			
1. Intézményfinanszírozás				1. Intézményfinanszírozás			
2. Pénzmaradvány	319 407 797	0	319 407 797	2. Likviditási hitel törlesztése	50 000 000	0	50 000 000
2.1. Működési célra				3. Áht belüli megelőlegezések	8 601 468	1 542 363	10 143 831
2.2. Felhalmozási célra				4. Hiteltörlesztés	860 522	0	860 522
3. Hitelek				5. Pénzeszközök lekötött bankbetétjén	0	600 000 000	600 000 000
3.1. Működési c. hitel	50 000 000	0	50 000 000				
3.2. Felhalmozási c. hitel							
4. Áht belüli megelőlegezések		1 542 363	1 542 363				
5. Lekötött bankbetétek megszüntetése		600 000 000	600 000 000				
Finanszírozási bevételek összesen	369 407 797	601 542 363	970 950 160	Finanszírozási kiadások összesen	59 461 990	601 542 363	661 004 353
Bevételek összesen:	1 325 473 368	731 837 578	2 057 310 946	Kiadások összesen:	1 325 473 368	731 837 578	2 057 310 946

adatok Ft-ban

Báránd Községi Önkormányzat
2023. évi költségvetésének mérlegszerű bemutatása

Bevételek	2023. évi előirányzat	Módosítás	Módosított előirányzat 2023.08.31.	Kiadások	2023. évi előirányzat	Módosítás	Módosított előirányzat 2023.08.31.
I. Működési bevételek				I. Működési kiadások			
1. Intézményi működési bevételek	34 270 977	10 052 331	44 323 308	1. Személyi juttatások	145 537 824	5 406 715	150 944 539
2. Közhatalmi bevételek	35 618 760	3 482 268	39 101 028	2. Munkaadókat terhelő járulékok	12 627 450	712 905	13 340 355
3. Költségvetési támogatások	281 611 921	5 494 020	287 105 941	3. Dologi Kiadások	170 170 408	58 700 098	228 870 506
4. Támogatásértéki bevételek	131 342 874	17 332 781	148 675 655	4. Ellátottak pénzbeni juttatásai	23 173 000	-950 000	22 223 000
5. Átvett pénzeszközök	0	524 384	524 384	5. Egyéb működési célú kiadások	4 220 000	5 544 964	9 764 964
				6. Általános tartalék	13 000 000	1 035 410	14 035 410
Működési célú bevételek összesen:	482 844 532	36 885 784	519 730 316	Működési kiadások összesen:	368 728 682	70 450 092	439 178 774
II. Felhalmozási bevételek				II. Felhalmozási kiadások			
1. Felhalmozási célú önkormányzati támogatások				1. Feljuttatások	0	32 011 474	32 011 474
2. Támogatásértéki bevételek	472 053 939	93 195 875	565 249 814	2. Beruházási kiadások	728 030 715	27 440 735	755 471 450
3. Egyéb tárgyi eszközök értékesítése							
Felhalmozás célú bevétel összesen:	472 053 939	93 195 875	565 249 814	Felhalmozási kiadás összesen:	728 030 715	59 452 209	787 482 924
III. Finanszírozási bevételek				III. Finanszírozási kiadások			
1. Intézményfinanszírozás				1. Intézményfinanszírozás			
2. Pénzmaradvány	318 774 216	0	318 774 216	<i>ebből Polgármesteri Hivatal</i>	167 451 300	179 358	167 630 658
2.1. Működési célra				<i>ebből Óvoda</i>	63 212 097	179 358	63 391 455
2.2. Felhalmozási célra				<i>ebből Művelődési Ház és Könyvtár</i>	96 416 151	0	96 416 151
3. Hitelek				2. Likviditási hitel törlesztése	7 823 052	0	7 823 052
3.1. Működési c. hitel	50 000 000	0	50 000 000	3. Aht belüli megelőlegezések	50 000 000	0	50 000 000
3.2. Felhalmozási c. hitel				4. Hiteltörlesztés	8 601 468	1 542 363	10 143 831
4. Aht belüli megelőlegezések		1 542 363	1 542 363	5. Pénzeszközök lekötött bankbetétként elhelyezése	860 522	0	860 522
5. Lekötött bankbetétek megszüntetése		600 000 000	600 000 000		0	600 000 000	600 000 000
III. Finanszírozási bevételek összesen	368 774 216	601 542 363	970 316 579	III. Finanszírozási kiadások összesen	226 913 290	601 721 721	828 635 011
Bevételek összesen:	1 323 672 687	731 624 022	2 055 296 709	Kiadások összesen:	1 323 672 687	731 624 022	2 055 296 709

adatok Ft-ban

Bárándi Polgármesteri Hivatal
2023. évi költségvetésének mérlegszerű bemutatása

adatok Ft-ban

Bevételek	2023.évi előirányzat	Módosítás	Módosított előirányzat 2023.08.31.	Kiadások	2023.évi előirányzat	Módosítás	Módosított előirányzat 2023.08.31.
I. Működési bevételek				I. Működési kiadások			
1. Intézményi működési bevételek	165 100	0	165 100	1. Személyi juttatások	47 848 275	102 728	47 951 003
2. Közhatalmi bevételek				2. Munkaadókat terhelő járulékok	6 536 682	0	6 536 682
3. Támogatások				3. Dologi Kiadások	8 350 000	0	8 350 000
4. Támogatásértéktű bevételek	0	102 728	102 728	4. Ellátottak pénzbeni juttatásai			
5. Atvett pénzeszközök				5. Egyéb működési célú kiadások	0	179 358	179 358
				6. Általános tartalék			
Működési célú bevételek összesen:	165 100	102 728	267 828	Működési kiadások összesen:	62 734 957	282 086	63 017 043
II. Felhalmozási bevételek				II. Felhalmozási kiadások			
				1. Felújítások			
				2. Beruházási kiadások	1 000 000	0	1 000 000
Felhalmozás célú bevétel összesen:				Felhalmozási kiadás összesen:	1 000 000	0	1 000 000
III. Finanszírozási bevételek				III. Finanszírozási kiadások			
1. Intézményfinanszírozás	63 212 097	179 358	63 391 455	1. Intézményfinanszírozás			
2. Pénzmaradvány				2. Likviditási hitel törlesztése			
2.1. Működési célra	357 760	0	357 760				
2.2. Felhalmozási célra							
3. Hitelek							
3.1. Működési c. hitel							
3.2. Felhalmozási c. hitel							
III. Finanszírozási bevételek összesen	63 569 857	179 358	63 749 215	III. Finanszírozási kiadások összesen	0	0	0
Bevételek összesen:	63 734 957	282 086	64 017 043	Kiadások összesen:	63 734 957	282 086	64 017 043

Bárándi Napsugár Óvoda
2023. évi költségvetésének mérlegszerű bemutatása

adatok e Ft-ban

Bevételek	2023.évi előirányzat	Módosítás	Módosított előirányzat 2023.08.31.	Kiadások	2023.évi előirányzat	Módosítás	Módosított előirányzat 2023.08.31.
I. Működési bevételek				I. Működési kiadások			
1. Intézményi működési bevételek	600 000	0	600 000	1. Személyi juttatások	76 235 833	0	76 235 833
2. Közhatalmi bevételek	0			2. Munkaad. terh. jár. és Szoc. adó	10 156 753	0	10 156 753
3. Támogatások	0			3. Dologi Kiadások	10 781 390	-31 998	10 749 392
4. Támogatásértéki bevételek	0			4. Ellátottak pénzbeni juttatásai	0		
5. Atvett pénzeszközök	0			5. Pénzeszköz átadások			
Működési célú bevételek összesen:	600 000	0	600 000	Működési kiadások összesen:	97 173 976	-31 998	97 141 978
II. Felhalmozási bevételek				II. Felhalmozási kiadások			
1. Felhalmozási célú önkormányzati támogatások				1. Felújítások	0		
2. Támogatásértéki bevételek				2. Beruházási kiadások	0		
Felhalmozás célú bevétel összesen:	0			Felhalmozási kiadás összesen:	0	31 998	31 998
III. Finanszírozási bevételek				III. Finanszírozási kiadások			
1. Intézményfinanszírozás	96 416 151	0	96 416 151	1. Intézményfinanszírozás			
2. Pénzmaradvány				2. Likviditási hitel törlesztése			
2.1. Működési célra	157 825	0	157 825				
2.2. Felhalmozási célra							
3. Hitelek							
3.1. Működési c. hitel							
3.2. Felhalmozási c. hitel							
III. Finanszírozási bevételek összesen	96 573 976	0	96 573 976	III. Finanszírozási kiadások összesen	0		
Bevételek összesen:	97 173 976	0	97 173 976	Kiadások összesen:	97 173 976	0	97 173 976

Balassa Iván Művelődési Ház és Könyvtár
2023. évi költségvetésének mérlegszerű bemutatása

adatok e Ft-ban

Bevételek	2023.évi előirányzat	Módosítás	Módosított előirányzat 2023.08.31.	Kiadások	2023.évi előirányzat	Módosítás	Módosított előirányzat 2023.08.31.
I. Működési bevételek				I. Működési kiadások			
1. Intézményi működési bevételek	402 000	110 828	512 828	1. Személyi juttatások	4 784 424	0	4 784 424
2. Közhatalmi bevételek				2. Munkaad. terh. jár. és Szoc. adó	579 624	0	579 624
3. Támogatások				3. Dologi Kiadások	2 979 000	-70 660	2 908 340
4. Támogatásértéki bevételek				4. Ellátottak pénzbeni juttatásai			
5. Átvett pénzeszközök				5. Pénzeszköz átadások			
6. Kölcsön visszatérítések				6. Általános tartalék			
Működési célú bevételek összesen:	402 000	110 828	512 828	Működési kiadások összesen:	8 343 048	-70 660	8 272 388
II. Felhalmozási bevételek				II. Felhalmozási kiadások			
1. Felhalmozási célra átvett pénzeszköz				1. Feltöltések			
Felhalmozás célú bevétel összesen:				2. Beruházási kiadások	0	181 488	181 488
				Felhalmozási kiadás összesen:	0	181 488	181 488
III. Finanszírozási bevételek				III. Finanszírozási kiadások			
1. Intézményfinanszírozás	7 823 052	0	7 823 052	1. Intézményfinanszírozás			
2. Pénzmaradvány				2. Likviditási hitel törlesztése			
2.1. Működési célra	117 996	0	117 996				
2.2. Felhalmozási célra							
3. Hitelek							
3.1. Működési c. hitel							
3.2. Felhalmozási c. hitel							
III. Finanszírozási bevételek összesen	7 941 048	0	7 941 048	III. Finanszírozási kiadások összesen	0		
Bevételek összesen:	8 343 048	110 828	8 453 876	Kiadások összesen:	8 343 048	110 828	8 453 876

A költségvetési bevételek és kiadások

6.sz.melléklet

adatok Ft-ban

	Címrend szerinti megnevezés	Kiemelt előirányzatok			Összesen
		Kötelező feladatok	Önként vállalt feladatok	Államigazgatási feladatok	
	BEVÉTELEK				
I.	Báránd Községi Önkormányzat	1 284 046 051	603 620 000	0	1 887 666 051
	1. Önkormányzati jogalkotás	41 382 066			41 382 066
	2. Szociális és település üzemeltetési feladatok	1 066 404 303	603 620 000		1 670 024 303
	3. Egészségügyi ellátás	22 112 299			22 112 299
	4. Közfoglalkoztatás	154 147 383			154 147 383
II.	Bárándi Polgármesteri Hivatal	44 896 556		19 120 487	64 017 043
	1. Önkormányzati jogalkotás	44 896 556		19 120 487	64 017 043
III.	Bárándi Napsugár Óvoda	97 173 976			97 173 976
	1. Óvodai nevelés	97 173 976			97 173 976
IV.	Balassa Iván Művelődési Ház és Könyvtár	8 453 876	0	0	8 453 876
	1. Közművelődési tevékenység	7 934 593			7 934 593
	2. Könyvtári tevékenység	519 283			519 283
I.	Összes bevétel:	1 434 570 459	603 620 000	19 120 487	2 057 310 946
	BEVÉTELEK				
	KIADÁSOK				
I.	Báránd Községi Önkormányzat	1 284 046 051	603 620 000	0	1 887 666 051
	1. Önkormányzati jogalkotás	41 382 066			41 382 066
	2. Szociális és település üzemeltetési feladatok	1 066 404 303	603 620 000		1 670 024 303
	3. Egészségügyi ellátás	22 112 299			22 112 299
	4. Közfoglalkoztatás	154 147 383			154 147 383
II.	Bárándi Polgármesteri Hivatal	44 896 556		19 120 487	64 017 043
	1. Önkormányzati jogalkotás	44 896 556		19 120 487	64 017 043
III.	Bárándi Napsugár Óvoda	97 173 976			97 173 976
	1. Óvodai nevelés	97 173 976			97 173 976
IV.	Balassa Iván Művelődési Ház és Könyvtár	8 453 876	0	0	8 453 876
	1. Közművelődési tevékenység	7 934 593			7 934 593
	2. Könyvtári tevékenység	519 283			519 283
II.	Összes kiadás:	1 434 570 459	603 620 000	19 120 487	2 057 310 946
III.	Egyenlegek (I-II):	0	0	0	0

Előirányzat-felhasználási ütemterv 2023. év várható bevételei és kiadásai előirányzatainak teljesüléséről

Várható bevételek	Összes bevétel	adatok Ft-ban												
		Január	Február	Március	Április	Május	Június	Július	Augusztus	Szeptember	Október	November	December	
1. Működési bevételek	84 702 264	3 800 103	3 800 103	6 700 103	3 800 103	21 209 483	3 800 103	3 800 103	4 282 371	21 709 483	3 800 103	3 800 103	4 200 103	3 800 103
1.1. Intézmény működési bevételek	45 601 236	3 800 103	3 800 103	3 800 103	3 800 103	3 800 103	3 800 103	3 800 103	3 800 103	3 800 103	3 800 103	3 800 103	3 800 103	3 800 103
1.2. Közhatalmi bevételek	39 101 028	0	0	2 900 000	0	17 409 380	0	0	482 268	17 909 380	0	0	400 000	0
1.2.1. Iparűzési adó	34 501 028					17 009 380			482 268	17 009 380			400 000	0
1.2.2. Kommunális adó	3 000 000			2 500 000						500 000				
1.2.2. Egyéb közhatalmi bevétel	1 600 000	0	0	400 000	0	400 000	0	0	0	400 000	0	0	400 000	0
3. Központi támogatások	287 105 941	23 925 495	23 925 495	23 925 495	23 925 495	23 925 495	23 925 495	23 925 495	23 925 495	23 925 495	23 925 495	23 925 495	23 925 495	23 925 495
4. Támogatásértéki bevételek	714 028 197	12 398 199	12 398 199	12 398 199	12 398 199	12 398 199	12 398 199	12 398 199	12 398 199	12 398 199	12 398 199	12 398 199	12 398 199	12 398 199
4.1. Működési célú támogatás értékű bevételek	148 778 383	12 398 199	12 398 199	12 398 199	12 398 199	12 398 199	12 398 199	12 398 199	12 398 199	12 398 199	12 398 199	12 398 199	12 398 199	12 398 199
4.2. Felhalmozási célú támogatás értékű bevételek	565 249 814				141 312 454					141 312 454				141 312 454
5. Átvett pénzeszközök	524 384			131 096						131 096				
6. Finanszírozási bevételek	970 950 160	319 407 797	1 542 363	100 000 000	100 000 000	100 000 000	100 000 000	100 000 000	100 000 000	100 000 000	100 000 000	100 000 000	100 000 000	100 000 000
1. Összesen	2 057 310 946	359 531 594	41 666 160	143 154 893	281 436 250	157 664 273	140 123 797	281 567 346	140 606 065	199 476 726	40 123 797	40 523 797	231 436 250	
Várható kiadások	Összes kiadás	Január	Február	Március	Április	Május	Június	Július	Augusztus	Szeptember	Október	November	December	
Működési kiadások	279 915 799	23 326 317	23 326 317	23 326 317	23 326 317	23 326 317	23 326 317	23 326 317	23 326 317	23 326 317	23 326 317	23 326 317	23 326 317	
1. Személyi juttatások	30 613 414	2 551 118	2 551 118	2 551 118	2 551 118	2 551 118	2 551 118	2 551 118	2 551 118	2 551 118	2 551 118	2 551 118	2 551 118	
2. Szociális hozzájárulási adó	250 878 238	20 906 520	20 906 520	20 906 520	20 906 520	20 906 520	20 906 520	20 906 520	20 906 520	20 906 520	20 906 520	20 906 520	20 906 520	
3. Dologi kiadás	22 223 000	1 851 917	1 851 917	1 851 917	1 851 917	1 851 917	1 851 917	1 851 917	1 851 917	1 851 917	1 851 917	1 851 917	1 851 917	
4. Ellátottak pénzbeni juttatásai	9 944 322	828 694	828 694	828 694	828 694	828 694	828 694	828 694	828 694	828 694	828 694	828 694	828 694	
5. Egyéb működési célú kiadások	14 035 410													
6. Általános tartalék														
Felhalmozási kiadások	32 011 474													
6. Felújítások	756 684 936													
7. Beruházási kiadások														
Finanszírozási kiadások	10 143 831	8 601 468	1 542 363											
8. Ált belüli megelőlegezések	50 000 000	0	0	0	0	0	0	0	0	0	0	0	0	
9. Likviditási hitel törlesztése	860 522	71 710	71 710	71 710	71 710	71 710	71 710	71 710	71 710	71 710	71 710	71 710	71 710	
10. Hiteltörlesztés	600 000 000	0	0	100 000 000	100 000 000	100 000 000	100 000 000	100 000 000	100 000 000	100 000 000	100 000 000	100 000 000	100 000 000	
11. Pénzlekötés	2 057 310 946	58 137 743	51 078 638	149 536 275	338 707 509	149 536 275	149 536 275	149 536 275	149 536 275	238 707 509	49 536 275	49 536 275	302 742 919	
II. Összesen														
Egyenleg: (-!-!)	0	301 393 851	-9 412 478	-6 381 382	-57 271 258	8 127 998	-9 412 478	-69 151 636	-8 930 210	-39 230 782	-9 412 478	-9 012 478	-71 306 668	
Göngyöltett egyenleg:	0	301 393 851	291 981 373	285 599 991	228 328 733	236 456 731	227 044 263	137 892 617	128 962 407	88 731 624	80 319 146	71 306 668	0	

2023. évi költségvetés
Bárán Községi Önkormányzat
Likviditási ütemterve

Adatok F-ban

Sor- szám	Megnevezés	Január	Február	Március	Április	Május	Június	Július	Auguszt.	Szept.	Okt.	Nov.	Dec.	Összesen:
1.	<i>Bevételek</i>													
2.	Nyitó pénzkészlet	319 407 797												319 407 797
3.	Inicizményi működési bevételek	3 800 103	3 800 103	3 800 103	3 800 103	3 800 103	3 800 103	3 800 103	3 800 103	3 800 103	3 800 103	3 800 103	3 800 103	45 601 236
4.	Közhatalmi bevételek	0	0	2 900 000	0	17 409 380	0	0	482 268	17 909 380	0	400 000	0	39 101 028
5.	Támogatások, hozzájárulások	23 925 495	23 925 495	23 925 495	23 925 495	23 925 495	23 925 495	23 925 495	23 925 495	23 925 495	23 925 495	23 925 495	23 925 495	287 105 941
6.	Támogatásértékű bevételek	12 398 199	12 398 199	12 398 199	12 398 199	12 398 199	12 398 199	12 398 199	12 398 199	12 398 199	12 398 199	12 398 199	12 398 199	148 778 383
7.	Felhalmozási célú bevételek				141 312 454		141 312 454			141 312 454			141 312 454	565 249 814
8.	Átvett pénzeszközök			131 096		131 096		131 096		131 096				524 384
9.	Költségek													
10.	Finanszírozási célú bevételek	1 542 363	1 542 363	100 000 000	100 000 000	100 000 000	100 000 000	100 000 000	100 000 000	100 000 000			50 000 000	651 542 363
12.	Bevételek összesen:	359 531 594	41 666 160	143 154 893	281 436 250	157 664 273	140 123 797	281 567 346	140 606 065	199 476 726	40 123 797	40 523 797	231 436 250	2 057 310 946
13.	<i>Kiadások</i>													
14.	Személyi juttatások	23 326 317	23 326 317	23 326 317	23 326 317	23 326 317	23 326 317	23 326 317	23 326 317	23 326 317	23 326 317	23 326 317	23 326 317	279 915 799
15.	Munkaadókat terhelő járulékok és szociális hozzájárulási adó	2 551 118	2 551 118	2 551 118	2 551 118	2 551 118	2 551 118	2 551 118	2 551 118	2 551 118	2 551 118	2 551 118	2 551 118	30 613 414
16.	Dologi kiadások	20 906 520	20 906 520	20 906 520	20 906 520	20 906 520	20 906 520	20 906 520	20 906 520	20 906 520	20 906 520	20 906 520	20 906 520	250 878 298
17.	Ellátottak pénzbeli juttatása	1 851 917	1 851 917	1 851 917	1 851 917	1 851 917	1 851 917	1 851 917	1 851 917	1 851 917	1 851 917	1 851 917	1 851 917	22 223 000
18.	Egyéb működési célú kiadások	828 694	828 694	828 694	828 694	828 694	828 694	828 694	828 694	828 694	828 694	828 694	828 694	9 944 322
19.	Tartalékok	0	0	0	0	0	0	0	0	0	0	0	0	14 035 410
20.	Felhalmozási kiadások	0	0	0	189 171 234	0	0	221 182 708	0	189 171 234	0	0	189 171 234	788 696 410
21.	Finanszírozási célú kiadások	8 673 178	1 614 073	100 071 710	100 071 710	100 071 710	100 071 710	100 071 710	100 071 710	71 710	71 710	71 710	50 071 710	661 004 353
22.	Kiadások összesen:	58 137 743	51 078 638	149 536 275	338 707 509	149 536 275	149 536 275	370 718 983	149 536 275	238 707 509	49 536 275	49 536 275	302 742 919	2 057 310 946
23.	Göngyöltett egyenleg	301 393 851	291 981 373	285 599 991	228 328 733	236 456 731	227 044 253	137 892 617	128 962 407	89 731 624	80 319 146	71 306 668	0	0

**Báránd Községi Önkormányzat
2023. évi felújítás előirányzata**

adatok Ft-ban

Felújítás megnevezése	2023. évi eredeti előirányzat	Módosítás	Módosított előirányzat 2023.08.31.
1	2	3	4
I. Báránd Községi Önkormányzata			
Közfoglalkoztató és Szolgáltató tér komplex energetikai felújítása TOP PLUSZ 2.1.1-21-HB1-2022-00012	0	32 011 474	32 011 474
ÖSSZESEN:	0	32 011 474	32 011 474
II. Bárándi Polgármesteri Hivatal			
ÖSSZESEN:
III. Bárándi Napsugár Óvoda			
ÖSSZESEN:
IV. Balassa Iván Művelődési Ház és Könyvtár			
ÖSSZESEN:
IV. Önkormányzat és Intézmények összesen:	0	32 011 474	32 011 474

**Báránd Községi Önkormányzat
2023. évi beruházási előirányzata**

adatok Ft-ban

Beruházás megnevezése	Eredeti	Módosítás	Módosított előirányzat 2023.08.31.
1	2	3	4
I. Báránd Községi Önkormányzata			
1., TOP PLUSZ 2.1.1-21-HB1-2022-00012 (Varroda energetika)	32 011 474	-32 011 474	0
2., VP6-7.2.1.1-20 Helyi termékértékesítést szolgáló piacok infrastrukturális- és eszköz fejlesztése	62 516 616	-14 121 419	48 395 197
3., VP6-7.2.1.1-21 Külterületi helyi közutak fejlesztése	295 192 312	0	295 192 312
4., Báránd település környezetvédelmi infrastruktúra fejlesztése TOP-2.1.3-16-HB1-2021-00023	185 976 052	-37 729 014	148 247 038
5., VP 6-19.2.1-11-7-20 Kamerarendszer kiépítése	1 647 136	0	1 647 136
6., TOP PLUSZ Belterületi közutak fejlesztése	114 687 125	93 195 875	207 883 000
7., TOP PLUSZ Helyi gazdasági fejlesztés	30 000 000	0	30 000 000
8. Ipari park ingatlanvásárlás részletfizetése	3 000 000	0	3 000 000
9., Temető digitalizáció, új parcellák tervezése	3 000 000	0	3 000 000
10., Lámpatestek értékesítése	0	11 684 000	11 684 000
11., Közmunkaprogram eszközbeszerzések	0	699 648	699 648
12., Településrendezési terv	0	744 220	744 220
13., Önkormányzati eszközbeszerzések	0	631 599	631 599
14., Napelemes rendszer telepítés (Közigazgatási központ)	0	4 347 300	4 347 300
ÖSSZESEN:	728 030 715	27 440 735	755 471 450
II. Bárándi Polgármesteri Hivatal			
Eszközbeszerzések	1 000 000		1 000 000
ÖSSZESEN:	1 000 000		1 000 000
III. Bárándi Napsugár Óvoda			
Eszközbeszerzés	0	31 998	31 998
ÖSSZESEN:	0	31 998	31 998
IV. Balassa Iván Művelődési Ház és Könyvtár			
Eszközbeszerzés	0	181 488	181 488
ÖSSZESEN:	0	181 488	181 488
IV. Önkormányzat és Intézmények összesen:	729 030 715	27 654 221	756 684 936

2. napirendi pont

Tájékoztató a Báránd Községi Önkormányzat és intézményeinek 2023. évi költségvetés gazdálkodásának végrehajtásáról

Dr. Kovács Miklós polgármester:

Előterjesztette a 2. napirendi pontot, megkérte a Pénzügyi, Településfejlesztési és Ügyrendi Bizottság elnökét Kiss Tibort, hogy ismertesse a Pénzügyi, Településfejlesztési és Ügyrendi Bizottság döntését.

Kiss Tibor képviselő:

Elmondta, hogy a Pénzügyi, Településfejlesztési és Ügyrendi Bizottság javasolja a Képviselő-testületnek, hogy Báránd Községi Önkormányzat és a költségvetési szervei 2023.08.31-ei gazdálkodásának helyzetéről készült tájékoztatót elfogadja.

Dr. Kovács Miklós polgármester:

A következő napirend az a teljesítés, ahogy említette is, ez ugye szoros összefüggésben van alapvetően a rendelet módosítással. A két legfontosabb szám, az a bevételeknél a 79 százalék, a kiadásoknál meg a 60,53 százalék. Ez a 2 szám írja le leginkább, amiről eddig is beszéltek. A háromnegyed évhez viszonyítva a bevételeik picit túlteljesültek, jól teljesültek, kiadásaik pedig a takarékos gazdálkodásnak köszönhetően meg kvázi alul teljesültek. Amit ki szeretne emelni az a lakosság részéről a fizetési hajlandóság, hiszen a közhatalmi bevételeik túlteljesültek. A kommunális adó 82,31 százalékban teljesült augusztus 31. napjával. Tehát már az első körben befizették a lakosok a kommunális adókat. A mezőőri járulék 36 százalékban teljesült eddig, de annak a második köre még hátra van. A plusz bevételek, akár a REKI, akár a szociális tüzelő, azok növelték a támogatásokat. Alapvetően maga a teljesítés számai az elvárt időszaknak megfelelőek teljesültek. Amit még nem említett, hogy az iparüzési adó megemelkedése miatt nettó befizetőkké váltak az államnak. 3,5 millió forint, amit be kellett fizetniük a központi költségvetésbe, továbbá a szociális normatíva összege is lecsökkent 29 millióról 12,5 millióra. Ebből eddig 7 millió forintot használtak fel és még jön a tűzifa szállítása költsége, az évvégi juttatások az időseknek és a rászorulóknak, ezért biztos lesznek még rendkívüli települési támogatások is. Elmondható, hogy nehéz a helyzet mindenhol, de azért ez nem eredményezett olyan kiugró szociális keretfelhasználást semmilyen téren sem.

Megkérdezte, hogy van-e valakinek napirendi ponttal kapcsolatosan kérdése, hozzászólása. Mivel hozzászólás nem volt, így Dr. Kovács Miklós polgármester szavazást rendelt el.

A szavazáson jelen volt 5 fő.

A testület 5 igen szavazattal nem és tartózkodás nélkül meghozta a következő határozatot:

156/2023.(X.26.) Képviselő-testületi határozat:

Báránd Községi Önkormányzat Képviselő-testülete a Báránd Községi Önkormányzat és a költségvetési szervei 2023.08.31-ei gazdálkodásának helyzetéről készült tájékoztatót elfogadja a mellékletekkel együtt.

A Képviselő-testület megállapítja, hogy az önkormányzati gazdálkodás eredményes, és az előirányzatok felhasználása közel időarányos szinten valósult meg.

Határidő: folyamatos

Felelős: Dr. Kovács Miklós polgármester

Melléklet:

Báránd Községi Önkormányzata 2023. évi bevételei jogcimenként

		adatok Ft-ban	
Megnevezés	2023.évi előirányzat	Módosított előirányzat 2023.08.31.	Teljesítés
I.	Működési bevételek	71 056 837	84 518 179
1.	Intézményi működési bevételek	35 438 077	45 417 151
2.	Közhatalmi bevételek	35 618 760	39 101 028
2.1.	Iparüzési adó	31 018 760	36 054 458
2.2.	Kommunális adó	3 000 000	2 469 251
2.3.	Egyéb közhatalmi bevételek	1 600 000	577 319
	Költségvetési támogatások		
II.	Önkormányzatok költségvetési támogatása	287 105 941	160 677 047
1.	A helyi önkormányzatok általános működésének és ágazati feladatainak támogatása	84 012 291	58 723 144
1.	A települési önkormányzatok egyes köznevelési feladatainak támogatása	71 420 780	53 638 136
1.	A települési önkormányzatok szociális, gyermekjóléti és gyermekéktézeti feladatainak támogatása	54 091 052	37 281 135
1.	A települési önkormányzatok kulturális feladatainak támogatása	6 440 087	4 379 259
1.	Helyi Önk.-ok kiegészítő támogatása	65 647 711	6 655 373
2.	Önkormányzatok felhalmozási költségvetési támogatása	0	0
	Támogatásértéki bevételek	603 396 813	459 605 646
III.	Működési célú támogatásértéki bevétel	131 342 874	109 598 717
1.	NEAK-tól átvett pénzeszköz(védőnő)	4 264 400	4 404 000
2.	NEAK-tól átvett pénzeszköz(háziorvos)	13 565 300	8 196 600
3.	MVH támogatások (területalapú,mezőőr)	3 255 328	3 383 822
4.	Pályázati támogatások (Leader,GINOP)	0	102 728
5.	Munkaügyi Központ	123 823 146	93 511 567
2.	Felhalmozási célú támogatásértéki bevétel	472 053 939	350 006 929
1.	Vp kamerarendszer	3 782 445	3 782 445
2.	VP külterületi út támogatása	276 682 969	138 341 484
3.	VP Piac támogatása	46 901 400	0
4.	Belviz pályázat TOP	0	0
5.	TOP PLUSZ Belterületi közutak fejlesztése	114 687 125	207 883 000
6.	TOP PLUSZ Helyi gazdasági fejlesztés	30 000 000	0
	Végleges pénzeszközátvételek		
IV.	Működési célú pénzeszközátvétel	0	524 384
1.	Működési célú pénzeszközátvétel	0	524 384
V.	Finanszírozási bevételek	369 407 797	920 950 160
1.	Előző év költségvetési maradványának igénybevétele	319 407 797	319 407 797
2.	Likviditási célú hitelek	50 000 000	0
3.	Allamháztartáson belüli megelőlegezések	0	1 542 363
4.	Lekötött bankbetétek megszüntetése	0	600 000 000
	Bevételek összesen	1 325 473 368	1 626 275 416
			79,05%

Báránd Községi Önkormányzat 2023. évi bevételek előirányzatainak részletezése

Megnevezés	I. Báránd Község Önkormányzata			II. Bárándi Polgármesteri Hivatal		
	2023. évi előirányzat	Módosított előirányzat 2023.08.31.	Teljesítés	2023. évi előirányzat	Módosított előirányzat 2023.08.31.	Teljesítés
I.						
Működési bevételek	69 889 737	83 424 336	100,00%	165 100	165 100	35 788
1. Inzásményi működési bevételek	34 270 977	44 323 308	100,00%	165 100	165 100	35 788
2. Közhatalmi bevételek	35 618 760	39 101 028	100,00%			
2.1. Iprzési adó	31 018 760	34 501 028	104,50%			
2.2. Kommunális adó	3 000 000	3 000 000	82,31%			
2.3. Egyéb közhatalmi bevételek	1 600 000	1 600 000	36,08%			
II.						
Költségvetési támogatások	281 611 921	287 105 941	55,96%			
1. Önkormányzatok működési költségvetési támogatása	281 611 921	287 105 941	55,96%			
A helyi önkormányzatok általános működésének és igazgatási feladatainak támogatása	84 012 291	86 357 571	68,00%			
1. A települési önkormányzatok egyes köznevelési feladatainak támogatása	71 420 780	78 024 035	68,75%			
1.3. gyermekkézvelési feladatok támogatása	54 091 052	54 238 498	68,74%			
1.4. A települési önkormányzatok kulturális feladatainak támogatása	6 440 087	6 440 087	68,00%			
1.5. Helyi Önk.-ok kiegészítő támogatása	65 647 711	62 045 750	10,73%			
2. Önkormányzatok felhalmozási költségvetési támogatása	0	0				
Támogatásértéktől mentes bevételek	603 396 813	713 925 469	459 502 918	102 728	102 728	102 728
1. Működési célú támogatásértéktől mentes bevételek	131 342 874	148 675 555	109 435 989	102 728	102 728	102 728
1.1. NEAK-tól átvett pénzeszköz (védőnő)	4 264 400	4 264 400	103,27%			
1.2. NEAK-tól átvett pénzeszköz (házi orvos)	0	13 555 300	8 196 500			
1.3. MVH támogatások (területalpoli mezővár)	3 255 328	3 255 328	60,42%			
1.4. Pályázati támogatások (Leader, GINOP)	123 823 146	127 590 627	3 383 822			
1.5. Munkaügyi Központ	472 053 939	565 249 814	93 511 567			
2. Felhalmozási célú támogatásértéktől mentes bevételek	3 782 445	3 782 445	73,29%			
2.1. Vp kamerarendszer	276 682 959	276 682 959	350 006 929			
2.2. VP külterületi út támogatása	46 901 400	46 901 400	8 196 500			
2.3. VP Piac támogatása	0	0	3 782 445			
2.4. Belvíz pályázat TOP	114 687 125	207 883 000	138 341 484			
2.5. TOP PLUSZ Beltérületi közlekedés fejlesztése	30 000 000	30 000 000	0			
2.6. TOP PLUSZ Helyi gazdasági fejlesztés	0	524 384	0			
IV.						
Végleges pénzeszközátvitel	0	524 384	524 384	0	0	0
1. Működési célú pénzeszközátvitel	0	524 384	524 384	0	0	0
V.						
Finanszírozási műveletek	368 774 216	970 316 579	920 316 579	357 760	357 760	357 760
1. Előző év költségvetési maradványának igénybevétele	318 774 216	318 774 216	318 774 216	357 760	357 760	357 760
2. Likvidációs célú hitelek	50 000 000	50 000 000	0			
3. Államháztartáson belüli megelőlegezések	0	1 542 363	1 542 363			
4. Leikvízi bankköltségek megszüntetése	0	600 000 000	600 000 000			
VI.						
Bevételek összesen	1 323 672 687	2 055 296 709	1 624 445 264	522 860	625 588	496 276
			79,04%			79,33%

Báránd Községi Önkormányzat 2023. évi bevételek előirányzatainak részletezése

Megnevezés	III. Bárándfő Napsugár Óvoda				IV. Balassa Iván Művelődési Ház és Könyvtár				Önkormányzat mindösszesen				
	2023. évi előirányzat	Módosított előirányzat 2023.08.31.	Teljesítés	2023. évi előirányzat	Módosított előirányzat 2023.08.31.	Teljesítés	2023. évi előirányzat	Módosított előirányzat 2023.08.31.	Teljesítés	2023. évi előirányzat	Módosított előirányzat 2023.08.31.	Teljesítés	
I.	Működési bevételek	600 000	600 000	545 227	545 227	90,87%	402 000	512 828	512 828	100,00%	71 056 837	84 518 179	99,78%
1.	Intézményi működési bevételek	600 000	600 000	545 227	545 227	90,87%	402 000	512 828	512 828	100,00%	35 438 077	45 417 151	99,60%
2.	Közhatalmi bevételek										35 618 760	39 101 028	100,00%
2.1.	Iprűzési adó										31 018 760	34 501 028	104,50%
2.2.	Kommunális adó										3 000 000	2 469 251	82,31%
2.3.	Egyéb közhatalmi bevételek										1 600 000	577 319	36,08%
II.	Költségvetési támogatások										281 611 921	160 677 047	55,96%
1.	Önkormányzatok működési költségvetési támogatása										281 611 921	160 677 047	55,96%
1.1.	A helyi önkormányzatok általános működésének és ágazati feladatainak támogatása										84 012 291	58 723 144	68,00%
1.1.1.	A települési önkormányzatok egyes köznevelési feladatainak támogatása										71 420 780	53 638 136	68,75%
1.1.2.	A települési önkormányzatok szociális, gyermekjóléti és gyermekéktézési feladatainak támogatása										54 091 052	37 281 135	68,74%
1.1.3.	A települési önkormányzatok kulturális feladatainak támogatása										6 440 087	4 379 259	68,00%
1.1.4.	Helyi Önk.-ok kiegészítő támogatása										65 647 711	6 655 373	10,73%
1.1.5.	Önkormányzatok felhalmozási költségvetési támogatása										0	0	
2.	Támogatásértékű bevételek										603 396 813	459 605 646	64,37%
1.	Működési célú támogatásértékű bevétel										131 342 874	109 598 717	73,67%
1.1.	NEAK-től átvett pénzeszközök (védőbű)										4 264 400	4 404 000	103,27%
1.2.	NEAK-től átvett pénzeszközök (házi orvos)										0	8 196 600	60,42%
1.3.	MVH támogatások (területalapú, mozgó)										3 255 328	3 383 822	103,95%
1.4.	Pályázati támogatások (Leader, GINOP)										0	102 728	100,00%
1.5.	Munkaadói Központ										123 823 145	93 511 567	73,29%
2.	Felhalmozási célú támogatásértékű bevétel										472 053 939	350 006 929	61,92%
2.1.	Vp kamaterencsizer										3 782 445	3 782 445	100,00%
2.2.	Vp külterületi út támogatása										276 682 969	138 341 484	50,00%
2.3.	Vp Piac támogatása										46 901 400	0	0,00%
2.4.	Belvíz pályázat TOP										0	0	0,00%
2.5.	TOP PLUSZ Bellerületi közutak fejlesztése										114 687 125	207 883 000	100,00%
2.6.	TOP PLUSZ Helyi gazdasági fejlesztés										30 000 000	30 000 000	100,00%
IV.	Végleges pénzeszközátvétel										0	524 384	100,00%
1.	Működési célú pénzeszközátvétel										0	524 384	100,00%
V.	Finanszírozási műveletek	157 825	157 825	157 825	157 825	100,00%	117 996	117 996	117 996	100,00%	369 407 797	920 950 160	94,85%
1.	Előző év költségvetési maradványának igénybevétele	157 825	157 825	157 825	157 825	100,00%	117 996	117 996	117 996	100,00%	319 407 797	319 407 797	100,00%
2.	Likvidációs célú hitelek										50 000 000	50 000 000	100,00%
3.	Államháztartáson belüli megelőlegezések										0	1 542 363	100,00%
4.	Lekötött bankbetétek megszüntetése										0	600 000 000	100,00%
VI.	Bevételek összesen	757 825	757 825	703 052	703 052	92,77%	519 996	630 824	630 824	100,00%	1 325 473 368	1 626 275 416	79,05%

adatok Ft-ban

Báránd Községi Önkormányzat 2023. évi költségvetési kiadása címenként

Megnevezés	Személyi juttatások				Munkaadókat terhelő járulékok			Dologi kiadások			Tejlesztés		
	2023. évi előirányzat		Módosított előirányzat 2023.08.31		2023. évi előirányzat		Módosított előirányzat 2023.08.31		2023. évi előirányzat			Módosított előirányzat 2023.08.31	
	1.												
	2.												
	3.												
	4.												
I. Báránd Községi Önkormányzata	145 537 824	150 844 539	97 519 780	64,61%	12 627 450	13 340 555	8 088 227	60,63%	170 170 408	228 870 506	166 132 851	72,59%	
1. Önkormányzati jogalkotás	19 774 363	19 774 363	10 162 775	51,39%	2 335 582	2 335 582	1 219 557	52,22%	3 900 000	5 236 711	0	0,00%	
2. Szociális és településüzemeltetési feladatok	13 837 200	17 604 881	12 810 438	72,77%	1 798 836	2 288 609	1 126 346	49,22%	123 995 919	169 655 772	127 208 268	74,98%	
3. Egészségügyi ellátás	4 417 394	6 056 628	4 905 191	80,99%	591 864	814 986	628 116	77,07%	3 537 751	15 240 685	5 688 142	37,32%	
4. Közfelhalmozás	107 508 867	107 508 867	69 641 376	64,78%	7 901 178	7 901 178	5 114 208	64,73%	38 737 338	38 737 338	33 236 441	85,80%	
II. Bárándi Polgármesteri Hivatal	47 848 275	47 951 003	32 067 185	66,87%	6 536 882	6 536 882	4 612 657	70,57%	8 350 000	8 350 000	5 480 137	65,63%	
1. Önkormányzati jogalkotás	47 848 275	47 951 003	32 067 185	66,87%	6 536 882	6 536 882	4 612 657	70,57%	8 350 000	8 350 000	5 480 137	65,63%	
III. Bárándi Napsugár Óvoda	76 235 833	76 235 833	47 067 769	61,74%	10 156 753	10 156 753	5 664 515	55,77%	10 781 390	10 749 392	5 163 609	48,04%	
1. Óvodai nevelés	76 235 833	76 235 833	47 067 769	61,74%	10 156 753	10 156 753	5 664 515	55,77%	10 781 390	10 749 392	5 163 609	48,04%	
IV. Balassa Iván Művelődési Ház és Könyvtár	4 784 424	4 784 424	2 986 060	62,41%	579 624	579 624	415 096	71,61%	2 979 000	2 908 340	1 477 882	50,82%	
1. Közművelődési tevékenység	4 784 424	4 784 424	2 986 060	62,41%	579 624	579 624	415 096	71,61%	2 582 000	2 389 057	968 599	40,12%	
2. Könyvtári tevékenység									397 000	519 283	519 283	100,00%	
Összesen:	274 406 356	279 915 799	179 640 794	64,18%	29 900 509	30 613 414	18 780 495	61,35%	192 280 798	250 878 238	178 254 479	71,05%	

adatok Ft-ban

Báránd Községi Önkormányzat 2023. évi költségvetési kiadása címenként

Megnevezés	Eltöltöttak pénzbeni támogatása		Egyéb működési célú kiadások		Felhalmozási kiadások		adatok Ft-ban						
	2023.évi előirányzat	Módosított előirányzat 2023.08.31	Teljesítés	Módosított előirányzat 2023.08.31	Teljesítés	2023.évi előirányzat		Módosított előirányzat 2023.08.31	Teljesítés				
	5.	6.	7.	8.	9.	10.		11.	12.				
1.													
I. Báránd Községi Önkormányzata	23 173 000	22 223 000	7 051 928	31,73%	4 220 000	9 764 964	6 272 337	64,23%	728 030 715	787 482 924	243 279 472	30,89%	
1. Önkormányzati jogalkotás						0							
2. Szociális és területi ügyintézési feladatok	23 173 000	22 223 000	7 051 928	31,73%	4 220 000	9 764 964	6 272 337	64,23%	728 030 715	787 482 924	243 279 472	30,89%	
3. Egészségügyi ellátás													
4. Közfoglalkoztatás													
II. Bárándi Polgármesteri Hivatal													
1. Önkormányzati jogalkotás					0	179 358	179 358	100,00%	1 000 000	1 000 000	874 970	87,50%	
					0	179 358	179 358	100,00%	1 000 000	1 000 000	874 970	87,50%	
III. Bárándi Napsugár Óvoda													
1. Óvodai nevelés									0	31 998	31 998	100,00%	
									0	31 998	31 998	100,00%	
IV. Balassa Iván Művelődési Ház és Könyvtár													
1. Közművelődési tevékenység									0	181 488	181 488	100,00%	
2. Könyvtári tevékenység									0	181 488	181 488	100,00%	
Összesen:	23 173 000	22 223 000	7 051 928	31,73%	4 220 000	9 944 322	6 451 695	64,88%	729 030 715	788 696 410	244 367 928	30,98%	

Báránd Községi Önkormányzat 2023. évi költségvetési kiadása címenként

Megnevezés	Tartalék		Finanszírozási kiadások				Összesen		
	2023.évi előirányzat	Módosított előirányzat 2023.08.31	2023.évi előirányzat	Módosított előirányzat 2023.08.31	Tejlesztés	2023.évi előirányzat	Módosított előirányzat 2023.08.31	Tejlesztés	
	8.								
I. Báránd Községi Önkormányzata	13 000 000	14 035 410	59 461 990	661 004 353	610 704 376	1 155 221 387	1 887 666 051	1 139 048 971	60,34%
1. Önkormányzati jogalkotás	13 000 000	14 035 410				39 009 945	41 382 066	11 382 332	27,51%
2. Szociális és település-üzemeltetési feladatok			59 461 990	661 004 353	610 704 376	954 517 060	1 670 024 303	1 008 453 165	60,39%
3. Egészségügyi ellátás						8 546 999	22 112 299	11 221 449	50,75%
4. Köznevelési feladatok						154 147 383	154 147 383	107 992 025	70,06%
II. Bárándi Polgármesteri Hivatal						63 734 957	64 017 043	43 214 307	67,50%
1. Önkormányzati jogalkotás						63 734 957	64 017 043	43 214 307	67,50%
III. Bárándi Napsugár Óvoda						97 173 976	97 173 976	57 927 891	59,61%
1. Óvodai nevelés						97 173 976	97 173 976	57 927 891	59,61%
IV. Balassa Iván Művelődési Ház és Könyvtár						8 343 048	8 453 876	5 060 526	59,86%
1. Közművelődési tevékenység						7 948 048	7 934 593	4 541 243	57,23%
2. Könyvtári tevékenység						397 000	519 283	519 283	100,00%
Összesen:	13 000 000	14 035 410	59 461 990	661 004 353	610 704 376	1 325 473 368	2 057 310 946	1 245 251 695	60,53%

adatok Ft-ban

Ellátottak pénzbeni juttatásai

adatok FI-ban

	Megnevezés	2023.évi előirányzat	Módosított előirányzat 2023.08.31	Teljesítés	
1.	Közüzemi díjtámogatás	4 000 000	4 000 000	1 925 042	48,13%
2.	Temetési segély	300 000	300 000	310 000	103,33%
3.	Köztemetés	1 700 000	1 700 000	968 074	56,95%
4.	Közgyógyellátás	4 500 000	4 500 000	2 648 414	58,85%
5.	Intézménykezdési támogatás	300 000	300 000	95 000	31,67%
6.	Gyógyszertámogatás	200 000	200 000	87 325	43,66%
7.	Egyéb települési támogatás	12 173 000	11 223 000	1 434 390	12,78%
	Ellátottak pénzbeni juttatásai összesen	23 173 000	22 223 000	7 468 245	33,61%

Báránd Községi Önkormányzat
2023. évi költségvetésének mérlegszerű bemutatása

Bevételek	2023. évi előirányzat	Módosított előirányzat 2023.08.31.	Teljesítés	Kiadások	2023. évi előirányzat	Módosított előirányzat 2023.08.31.	adatok Ft-ban	
							Teljesítés	Teljesítés
I. Működési bevételek				I. Működési kiadások				
1. Intézményi működési bevételek	34 270 977	44 323 308	44 323 308	1. Személyi juttatások	145 537 824	150 944 539	97 519 780	64,61%
2. Közhatalmi bevételek	35 618 760	39 101 028	39 101 028	2. Munkaadókat terhelő járulékok	12 627 450	13 340 355	8 088 227	60,63%
3. Kölltségvetési támogatások	281 611 921	287 105 941	160 677 047	3. Dologi Kiadások	170 170 408	228 870 506	166 132 851	72,59%
4. Támogatásértéki bevételek	131 342 874	148 675 655	109 495 989	4. Ellátottak pénzbeni juttatásai	23 173 000	22 223 000	7 051 928	31,73%
5. Átvett pénzeszközök	0	524 384	524 384	5. Egyéb működési célú kiadások	4 220 000	9 764 964	6 272 337	64,23%
				6. Általános tartalék	13 000 000	14 035 410		
Működési célú bevételek összesen:	482 844 532	519 730 316	354 121 756	Működési kiadások összesen:	368 728 682	439 178 774	285 065 123	64,91%
II. Felhalmozási bevételek				II. Felhalmozási kiadások				
1. Felhalmozási célú önkormányzati támogatások				1. Felújítások	0	32 011 474	30 860 843	96,41%
2. Támogatásértéki bevételek	472 053 939	565 249 814	350 006 929	2. Beruházási kiadások	728 030 715	755 471 450	212 418 629	28,12%
3. Egyéb tárgyi eszközök értékesítése								
Felhalmozás célú bevétel összesen:	472 053 939	565 249 814	350 006 929	Felhalmozási kiadás összesen:	728 030 715	787 482 924	243 279 472	30,89%
III. Finanszírozási bevételek				III. Finanszírozási kiadások				
1. Intézményfinanszírozás				1. Intézményfinanszírozás	167 451 300	167 630 658	105 459 846	62,91%
2. Pénzmaradvány	318 774 216	318 774 216	318 774 216	<i>ebből Polgármesteri Hivatal</i>	63 212 097	63 391 455	43 330 579	68,35%
2.1. Működési célra				<i>ebből Óvoda</i>	96 416 151	96 416 151	57 575 999	59,72%
2.2. Felhalmozási célra				2. Ljkváltási hitel törlesztése	7 823 052	7 823 052	4 553 268	58,20%
3. Hitelek				3. Ált belüli megelőlegezések	50 000 000	50 000 000	0	0,00%
3.1. Működési c. hitel	50 000 000	50 000 000	0	4. Hiteltörlesztés	8 601 468	10 143 831	10 143 831	100,00%
3.2. Felhalmozási c. hitel				5. Pénzeszközök lekötött bankbetétként elhelyezése	860 522	860 522	560 545	65,14%
4. Ált belüli megelőlegezések					0	600 000 000	600 000 000	100,00%
5. Lekötött bankbetétek megszüntetése				III. Finanszírozási kiadások összesen	226 913 290	828 635 011	716 164 222	86,43%
III. Finanszírozási bevételek összesen:	368 774 216	970 316 579	920 316 579	Bevételek összesen:	1 323 672 687	2 055 296 709	1 244 508 817	60,55%
				Kiadások összesen:	1 323 672 687	2 055 296 709	1 244 508 817	60,55%

Balassa Iván Művelődési Ház és Könyvtár
2023. évi költségvetésének mérlegszerű bemutatása

adatok e Ft-ban

Bevételek	2023. évi előirányzat	Módosított előirányzat 2023.08.31.	Teljesítés		Kiadások	2023. évi előirányzat	Módosított előirányzat 2023.08.31.	Teljesítés	
I. Működési bevételek					I. Működési kiadások				
1. Intézményi működési bevételek	402 000	512 828	512 828	100,00%	1. Személyi juttatások	4 784 424	4 784 424	2 986 060	62,41%
2. Közhatalmi bevételek					2. Munkaad. terh. jár. és Szoc. adó	579 624	579 624	415 096	71,61%
3. Támogatások					3. Dologi Kiadások	2 979 000	2 908 340	1 477 882	50,82%
4. Támogatásértéki bevételek					4. Ellátottak pénzbeni juttatásai				
5. Átvett pénzeszközök					5. Pénzeszköz átadások				
6. Kölcsön visszatérülések					6. Általános tartalék				
Működési célú bevételek összesen:	402 000	512 828	512 828	100,00%	Működési kiadások összesen:	8 343 048	8 272 388	4 879 038	58,98%
II. Felhalmozási bevételek					II. Felhalmozási kiadások				
1. Felhalmozási célra átvett pénzeszköz					1. Felújítások				
Felhalmozás célú bevétel összesen:					2. Beruházási kiadások	0	181 488	181 488	100,00%
					Felhalmozási kiadás összesen:	0	181 488	181 488	100,00%
III. Finanszírozási bevételek					III. Finanszírozási kiadások				
1. Intézményfinanszírozás	7 823 052	7 823 052	4 553 268	58,20%	1. Intézményfinanszírozás				
2. Pénzmaradvány					2. Likviditási hitel törlesztése				
2.1. Működési célra	117 996	117 996	117 996	100,00%					
2.2. Felhalmozási célra									
3. Hitelek									
3.1. Működési c. hitel									
3.2. Felhalmozási c. hitel									
III. Finanszírozási bevételek összesen	7 941 048	7 941 048	4 671 264	58,82%	III. Finanszírozási kiadások összesen	0	0	0	0
Bevételek összesen:	8 343 048	8 453 876	5 184 092	61,32%	Kiadások összesen:	8 343 048	8 453 876	5 060 526	59,86%

Báránd Községi Önkormányzat
2023. évi felújítás előirányzata

adatok Ft-ban

Felújítás megnevezése	2023. évi eredeti előirányzat	Módosított előirányzat 2023.08.31.	Teljesítés	
1	2	4	5	
I. Báránd Községi Önkormányzata				
Közfoglalkoztató és Szolgáltató tér komplex energetikai felújítása TOP PLUSZ 2.1.1-21-HB1-2022-00012		32 011 474	30 860 843	96,41%
ÖSSZESEN:		32 011 474	30 860 843	96,41%
II. Bárándi Polgármesteri Hivatal				
ÖSSZESEN:
III. Bárándi Napsugár Óvoda				
ÖSSZESEN:
IV. Balassa Iván Művelődési Ház és Könyvtár				
ÖSSZESEN:
IV. Önkormányzat és Intézmények összesen:		32 011 474	30 860 843	96,41%

**Báránd Községi Önkormányzat
2023. évi beruházási előirányzata**

adatok Ft-ban

Beruházás megnevezése	Eredeti	Módosítás	Módosított előirányzat 2023.08.31.	Teljesítés	
1	2	3	4	5	
I. Báránd Községi Önkormányzata					
1., TOP PLUSZ 2.1.1-21-HB1-2022-00012 (Varroda energetika)	32 011 474	-32 011 474	0	0	0,00%
2., VP6-7.2.1.1-20 Helyi termékértékesítést szolgáló piacok infrastrukturális- és eszköz fejlesztése	62 516 616	-14 121 419	48 395 197	46 736 912	96,57%
3., VP6-7.2.1.1-21 Külterületi helyi közutak fejlesztése	295 192 312	0	295 192 312	4 286 250	1,45%
4., Báránd település környezetvédelmi infrastruktúra fejlesztése TOP 2.1.3-16-HB1-2021-00023	185 976 052	-37 729 014	148 247 038	142 624 517	96,21%
5., VP 6-19.2.1-11-7-20 Kamerarendszer kiépítése	1 647 136	0	1 647 136	0	0,00%
6., TOP PLUSZ Belterületi közutak fejlesztése	114 687 125	93 195 875	207 883 000	0	0,00%
7., TOP PLUSZ Helyi gazdasági fejlesztés	30 000 000	0	30 000 000	762 000	2,54%
8. Ipari park ingatlanvásárlás részletfizetése	3 000 000	0	3 000 000	0	0,00%
9., Temető digitalizáció, új parcellák tervezése	3 000 000	0	3 000 000	0	0,00%
10., Lámpatestek értékesítése	0	11 684 000	11 684 000	11 684 000	100,00%
11., Közmunkaprogram eszközbeszerzések	0	699 648	699 648	699 648	100,00%
12., Településrendezési terv	0	744 220	744 220	744 220	100,00%
13., Önkormányzati eszközbeszerzések	0	631 599	631 599	631 599	100,00%
14., Napelemes rendszer telepítés (Közigazgatási központ)	0	4 347 300	4 347 300	4 347 300	100,00%
ÖSSZESEN:	728 030 715	27 440 735	755 471 450	212 516 446	28,13%
II. Bárándi Polgármesteri Hivatal					
Eszközbeszerzések	1 000 000	0	1 000 000	874 970	87,50%
ÖSSZESEN:	1 000 000	0	1 000 000	874 970	87,50%
III. Bárándi Napsugár Óvoda					
Eszközbeszerzés	0	31 998	31 998	31 998	100,00%
ÖSSZESEN:	0	31 998	31 998	31 998	100,00%
IV. Balassa Iván Művelődési Ház és Könyvtár					
Eszközbeszerzés	0	181 488	181 488	181 488	100,00%
ÖSSZESEN:	0	181 488	181 488	181 488	100,00%
IV. Önkormányzat és Intézmények összesen:	729 030 715	27 654 221	756 684 936	213 604 902	28,23%

3. napirend

A helyi vásárok és piac rendjéről szóló önkormányzati rendelet megalkotása

Dr. Kovács Miklós polgármester:

Előterjesztette a 3. napirendi pontot, megkérte a Pénzügyi, Településfejlesztési és Ügyrendi Bizottság elnökét Kiss Tibort, hogy ismertesse a Pénzügyi, Településfejlesztési és Ügyrendi Bizottság döntését.

Kiss Tibor képviselő:

Elmondta, hogy a Pénzügyi, Településfejlesztési és Ügyrendi Bizottság javasolja a Képviselő-testületnek, hogy az előterjesztésben foglaltak szerint a helyi termelői piac működéséhez szükséges döntéseket meghozza a rendeletet megalkossa.

Dr. Kovács Miklós polgármester:

Elmondta, hogy meg kell határozniuk azt, hogy hogyan fog működni az új helyi termelői piac a településen. Ehhez elkészült egy előterjesztési javaslat, amelyben négy árusító helyszínt határoztak meg és a helyszínekhez külön rendelvek feltételeket és pénzügyi vonzatokat. Az egyik a piaccsarnok és a hozzá kapcsolódó üzemeltetés, ennek megvan jelenleg is díja határozatba foglalva. Ezt alkalmazzák is, minden év decemberében felül is vizsgálják a bérleti és szolgáltatási díjakat. A másik rész az új piacnak az üzemeltetése, és az ahhoz kapcsolódó helyi termelők részére biztosított piaci feltételek. Benne van az előterjesztésben, hogy mikor, milyen nap, hány órától lehet használni. Ennek kikalkuláltak egy 1.000,-Ft/asztal/alakalom díjat. Maradt még maga az útrész, ahol most is a piacnapokon a piac működik, ott egy 500.-Ft/m²/alakalom díjat számoltak. A határozati javaslatban foglaltak szerint szabályoznák a működés rendjét, a nyitvatartási szabályait, hogy milyen formában, milyen alkalmon, hogyan lennének nyitva. Kötelező rendeletet és határozatot hozniuk a termelői piaccal kapcsolatosan, de úgy gondolták, hogy mivel a korábbi erre vonatkozó önkormányzati rendeletet hatályon kívül helyezték, akkor léptessenek hatályba új szabályokat, új feltételeket. Elmondta, hogy nem titkolt szándék, hogy a helyieket azért szeretnék egy kicsit előnyben részesíteni, mert akik itt helyben székhellyel rendelkeznek, azok ide iparüzési adót is fizetnek. Az utóbbi időben elharapóztak a dolgok, hiszen nem kértek helypénzt, nem kértek semmilyen formában ellentételezést az árusításért.

Dr. Kiss Gyula jegyző:

Elmondta, hogy 2 határozatot kell megalkotni, az egyik a díjszabás a másik pedig a használat rendje. Természetesen vitát tűr mind a kettő. Hogyha esetleg még valakinek lenne ötlete a használat rendjéhez, a szabályozásához, akkor természetesen várjuk a javaslatokat, hogy mi az, amit még bele lehetne építeni. A mozgássérült parkolóhelyet mindig elállják az árusok, ez a dolog folyamatos vitát generál, amely az új szabályozással feloldásra kerülhet. Valamint, ahogy Polgármester Úr is mondta, a bárándi termelők és a vállalkozók előre helyezése a fő cél. Emellett természetesen ugye mindent szabad, amit nem tilos, tehát jöhetnek az árusok és várjuk őket sok szeretettel. Hozzászórtak az emberek is az árusokhoz, tehát nagyon jó, hogy itt vannak, de azért valamilyen keretet kell adniuk ennek az árusítási formának.

Dr. Kovács Miklós polgármester:

Elmondta, hogy most ezekkel a szabályokkal, feltételekkel bevezetik. A következő hét türelmi idő a helypénzt szedő tájékoztatót ad az árusoknak, hogy át tudják gondolni, hogy számukra melyik árusító helyszín lesz a megfelelő.

Megkérdezte, hogy van-e valakinek napirendi ponttal kapcsolatosan kérdése, hozzászólása. Mivel hozzászólás nem volt, így Dr. Kovács Miklós polgármester szavazást rendelt el.

A szavazáson jelen volt 5 fő.

A testület 5 igen szavazattal nem és tartózkodás nélkül meghozta a következő határozatot:

157/2023.(X.26.) Képviselő-testületi határozat:

Báránd Községi Önkormányzat Képviselő-testülete úgy határoz, hogy a 2023. évben alkalmazott bérleti és szolgáltatási díjakról szóló 186/2022.(XII.15.) KT számú határozatát az alábbiakban foglaltak szerint egészíti ki és Báránd Községi Önkormányzat Képviselő-testületének a helyi vásárok és piac rendjéről szóló rendeletében meghatározott a vásárok és piac tartására meghatározott területeken, azok igénybevétele esetén az alábbi helypénzt állapítja meg:

- 4161 Báránd, Kossuth tér 11. sz. alatti piaccsarnok és annak parkolójában történő árusítás

- helyi termelők részére a település lakosai és a településen székhellyel rendelkező vállalkozók részére ingyenes

- piaccsarnok: (Külön a 186/2022.(XII.15.) KT számú határozatban már szabályozva) Ft/óra

(csak az egész csarnok igénybevételére van lehetőség, több árus együttes árusítása esetén az egész díj összeg az árusok között egyenlő arányban oszlik meg)

- piaccsarnok parkolójában történő árusítás:

- piaccsarnokon: (a piaci helypénz összege)

- nem piaccsarnokon: 500.- Ft/ m²/óra (nem csütörtök)

- 4161 Báránd Vörösmarty u. 35 szám alatt található helyi termelői piac épülete és területe (bárándi 1091 hrsz.):

- helyi termelők részére ingyenes

- árusítóasztal igénybevételével: 1.000,-Ft/asztal/alakalom (előzetes bejelentéssel)

- 4161 Báránd, Béke u 42-es főút felé eső része, csak piaccsarnokon vehető igénybe árusítás céljából,

- helyi termelők részére a település lakosai és a településen székhellyel rendelkező vállalkozók részére ingyenes

- árusítóhely igénybevételével: 500.-Ft/m²/alakalom

- 4161 Báránd, Kossuth tér /Játszóház melletti parkoló/ és a település közigazgatási területén belül minden olyan területen, amely település rendezési tervben piac, vagy vásár tartása céljából területhasználati hozzájárulással rendelkezik (csak egyedi megállapodás alapján, kiemelt alkalmakon)

Határidő: Azonnal

Felelős: Dr. Kovács Miklós polgármester

A szavazáson jelen volt 5 fő.

A testület 5 igen szavazattal nem és tartózkodás nélkül meghozta a következő határozatot:

158/2023.(X.26.) Képviselő-testületi határozat:

Báránd Községi Önkormányzat Képviselő-testülete úgy határoz, hogy Báránd Községi Önkormányzat Képviselő-testületének a helyi vásárok és piac rendjéről szóló rendeletében meghatározott a vásárok és piac tartására meghatározott területeken, azok igénybevétele esetén az alábbi árusítás alábbi szabályait állapítja meg:

A helypénz fizetésre alakmanként előre, az árusítás megkezdését megelőzően Báránd Községi Önkormányzat által megbízott személynél, vagy az önkormányzat központi számlaszámára történő előre utalással kerülhet sor.

Az árusítás időtartama alatt Báránd Községi Önkormányzat által megbízott személy a befizetését ellenőrizheti. A jogosulatlanul árusítót a helypénz megfizetésére szólíthatja fel. A helypénz meg nem fizetése esetén a jogosulatlanul árusítónak az árusítást azonnal be kell fejezni, a területet el kell hagyni.

Az árusítás közben be kell tartani a köz és állategészségügyi, járványügyi, valamint a köztisztasági szabályokat, a keletkezett hulladékok szemetet minden árusítónak kötelessége gyűjteni és el kell szállítania. A szabályok betartására a Báránd Községi Önkormányzat által megbízott személy figyelmeztethet. A szabályok megszegése, az esetlegesen figyelmeztetés figyelmen kívül hagyása esetén a jogosulatlanul árusítónak az árusítást azonnal be kell fejezni, a területet el kell hagyni.

A vásár és piac tartására kijelölt területeken az árusító helyek elfoglalása érkezési sorrendben zajlik. Báránd Községi Önkormányzat által megbízott személy bárki részére bármely árusító helyet kijelölheti. Vita esetén Báránd Községi Önkormányzat által megbízott személy dönt. A döntést elfogadni nem tudó árusítónak az árusítást azonnal be kell fejezni, a területet el kell hagyni.

Az árusítás során a mozgáskorlátozottak parkolási lehetőségét folyamatosan biztosítani kell, a mozgáskorlátozottak részére fenntartott parkolóban árusítani azt elállni, az odajutást korlátozni tilos!

Határidő: Azonnal

Felelős: Dr. Kovács Miklós polgármester

A szavazáson jelen volt 5 fő.

A testület 5 igen szavazattal nem és tartózkodás nélkül meghozta a következő rendeletet:

13/2023.(X.26.) önkormányzati rendelet:

Báránd Községi Önkormányzata Képviselő-testületének 13/2023. (X. 26.) önkormányzati rendelete a helyi vásárok és piac rendjéről

Báránd Községi Önkormányzat Képviselő-testülete az Alaptörvény 32. cikk (2) bekezdésben meghatározott eredeti jogalkotói hatáskörében, a Magyarország helyi önkormányzatairól szóló 2011. évi CLXXXIX. törvény 13. § (1) bekezdés 14. pontjában meghatározott feladatkörében eljárva a következőket rendeli el:

1. A rendelet hatálya

1. §

(1) A rendelet hatálya Báránd községben, önkormányzati tulajdonú területen működő vásárookra, piacra és helyi termelői piacra terjed ki.

(2) A rendelet hatálya kiterjed a piac üzemeltetőjére, a piacon értékesítő tevékenységet folytatókra, továbbá a piac területén tartózkodókra és a piac működtetésével kapcsolatos tevékenységet folytatókra.

(3) A rendelet hatálya nem terjed ki az üzleti árusításra, még akkor sem, ha azt vásár elnevezéssel szervezik, valamint az egyedi engedély alapján közterületen folytatott árusításra.

2. A piac fenntartása, üzemeltetése

2. §

(1) Báránd Községi Önkormányzat a lakosság élelmiszerekkel, közszükségleti cikkekkel történő jobb ellátása érdekében – e rendeletnek megfelelően – vásárok, piac, helyi termelői piac üzemeltetésére alkalmas épületeket, területeket tart fenn.

(2) A piac, a helyi termelői piac és a piaccsarnok üzemeltetése Báránd Községi Önkormányzat (a továbbiakban: üzemeltető) feladata.

3. A piac helye, ideje

3. §

(1) A piac helye:

- a) 4161 Báránd, Kossuth tér 11. sz. alatti piaccsarnok;
- b) 4161 Báránd Vörösmarty u. 35 szám alatt található helyi termelői piac épülete és területe (bárándi 1091 hrsz.);
- c) 4161 Báránd, Béke u 42-es főút felé eső része;
- d) 4161 Báránd, Kossuth tér /Játszóház melletti parkoló/;
- e) a település közigazgatási területén belül minden olyan területen, amely település rendezési tervben piac, vagy vásár tartása céljából területhasználati hozzájárulással rendelkezik.

(2) A bárándi 1091hrsz.-ú ingatlan területén, a valóságban a 4161 Báránd, Vörösmarty u. 35 szám alatt található helyi termelői piac a hét minden napján 7 órától 14 óráig üzemel.

(3) A heti piac helyszíne: 4161 Báránd, Béke u 42-es főút felé eső része, 4161 Báránd, Kossuth tér 11. sz. alatti piaccsarnok. Nyitvatartási ideje (piacként igénybevehető): minden csütörtökön és szombaton 06.00 órától 14.00 óráig,

(4) A 4161 Báránd, Kossuth tér 11. sz. alatti piaccsarnok épülete minden a (3) bekezdésben foglaltaktól eltérő, árusításra történő igénybevétele külön megállapodás alapján történik.

4. Záró rendelkezések


4. §

A rendelet kihirdetéséről a helyben szokásos módon a jegyző gondoskodik.


5. §

Ez a rendelet 2023. október 27-én lép hatályba

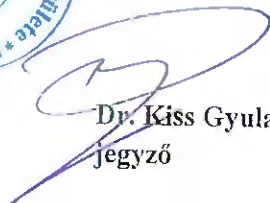
Báránd, 2023. október 26.


Dr. Kovács Miklós
polgármester




Dr. Kiss Gyula
jegyző

Jelen rendeletet kihirdetem:


Dr. Kiss Gyula
jegyző

4. Különfélék

4.1. Társulásból történő kiválás kérése /szóbeli előterjesztés/

Dr. Kovács Miklós polgármester:

Elmondta, hogy a bárándi iskola 2007. óta az akkor hatályos jogszabályok értelmében bekerült egy társulásba Sáp, Tetétlen és a gesztor Kaba települések mellé. Többször próbálták kérelmezni, a társulásból történő kilépést, de nem a KLIK eddig nem engedélyezte. Most úgy gondolja ismételten meg kellene próbálni és kérelmezni az iskola önállóságát. Az intézmény fenntartója 2013. óta a KLIK, amely alapvetően a központi rendszeren belüli nagyobb egységek fenntartását talán már nem is indokolja. Véleménye szerint az önállósághoz szükséges tárgyi feltételek az intézmény vonatkozásában adottak, míg a személyi feltételeket illetően az iskola szakos ellátottsága jelenleg százszázalékos, igaz, hogy egyik tantárgyat áttanítással old meg a gesztor intézmény. Megjegyezte, hogy próbálják meg, hátha lesz létjogosultsága a kérésüknek.

Megkérdezte, hogy van-e valakinek napirendi ponttal kapcsolatosan kérdése, hozzászólása. Mivel hozzászólás nem volt, így Dr. Kovács Miklós polgármester szavazást rendelt el.

A szavazáson jelen volt 5 fő.

A testület 5 igen szavazattal nem és tartózkodás nélkül meghozta a következő határozatot:

159/2023.(X.26.) Képviselő-testületi határozat:

Báránd Községi Önkormányzat Képviselő-testülete a rendelkezésre álló információkat megismerte, mérlegelve a működés lehetőségeit, arra az álláspontra helyezkedett, hogy az elkövetkezőkben, a Báránd településen működő, Sári Gusztáv Általános Iskola és Alapfokú Művészeti Iskola Raffay Lajos Tagiskolájának működési feltételei az intézmény önálló egységként történő működtetésével kedvezőbben biztosíthatók.

Ezek alapján megállapította, hogy a működés jelenlegi formájának fenntartása nem indokolt.

A fentiekben foglaltakra tekintettel kezdeményezi a Sári Gusztáv Általános Iskola és Alapfokú Művészeti Iskola Raffay Lajos Tagiskolájának, a Sári Gusztáv Általános Iskola és Alapfokú Művészeti Iskola kereteiből történő kiválását.


A szükséges intézkedések megtételére, egyeztetések lefolytatására, a vonatkozó dokumentumok megalkotására és aláírására felhatalmazza Dr. Kovács Miklós polgármestert.

Felelős: Dr. Kovács Miklós polgármester


Határidő: azonnal

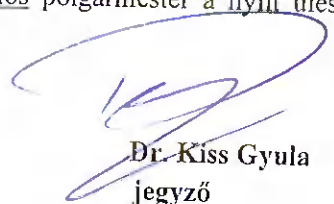
Megkérdezte, hogy van-e valakinek hozzászólása, észrevétele, javaslata Különfélék napirenden belül nem érkezett hozzászólás, észrevétel, javaslat.

Megkérdezte, hogy van-e Képviselő-testület tagjainak további kérdése, hozzászólása. Mivel nyílt ülés keretében további hozzászólás nem hangzott el, így Dr. Kovács Miklós polgármester a nyílt ülést bezárta.


Dr. Kovács Miklós
polgármester


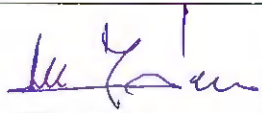





Kiss Tibor
képviselő


Dr. Kiss Gyula
jegyző

JELENLÉTI ÍV

Báránd Községi Önkormányzat Képviselő-testületének
a 2023. október 26-án tartott
nyílt ülésén megjelent képviselőkről

<i>Sorszám</i>	<i>Név</i>		<i>Aláírás</i>
1./	<i>Dr. Kovács Miklós</i>	<i>polgármester</i>	
2./	<i>Hódosné Dienes Gyöngyi</i>	<i>alpolgármester</i>	<i>Szűcs Dienes Gyöngyi</i>
3./	<i>Erdeiné Hákli Ildikó</i>	<i>képviselő</i>	<i>Erdeiné Hákli Ildikó</i>
4./	<i>Erdős Zsolt</i>	<i>képviselő</i>	-
5./	<i>Kalás János</i>	<i>képviselő</i>	
6./	<i>Kádár Andor</i>	<i>képviselő</i>	-
7./	<i>Kiss Tibor</i>	<i>képviselő</i>	
8./	<i>Dr. Kiss Gyula</i>	<i>jegyző</i>	



BÁRÁND KÖZSÉGI ÖNKORMÁNYZAT
4161 Báránd Kossuth tér 1.

M e g h í v ó

Báránd Községi Önkormányzat Képviselő-testülete
2023. október 26. napján (csütörtök) 9:00 órai kezdettel

rendes nyílt testületi ülést tart,
melyre ezúton Tisztelettel meghívom.

Az ülés helye: Közigazgatási Központ nagyterme (4161 Báránd, Kossuth tér 12.)

Nyílt ülés N a p i r e n d:

1./ Báránd Községi Önkormányzat és Intézményei 2023. évi költségvetési rendeletének módosítása

Véleményező: Pénzügyi, Településfejlesztési és Ügyrendi Bizottság

Előterjesztő: Dr. Kovács Miklós Polgármester

2./ Tájékoztató a Báránd Községi Önkormányzat és intézményeinek 2023. évi költségvetés gazdálkodásának végrehajtásáról

Véleményező: Pénzügyi, Településfejlesztési és Ügyrendi Bizottság

Előterjesztő: Dr. Kovács Miklós Polgármester

3./ A helyi vásárok és piac rendjéről szóló önkormányzati rendelet megalkotása

Véleményező: Pénzügyi, Településfejlesztési és Ügyrendi Bizottság

Előterjesztő: Dr. Kovács Miklós Polgármester

4./ Különfélék

A napirend fontosságára való tekintettel, kérem meghívásom elfogadását!

B á r á n d, 2023. október 20.

Tisztelettel:

***Dr. Kovács Miklós sk.
polgármester***



BÁRÁND KÖZSÉGI ÖNKORMÁNYZAT
4161 Báránd Kossuth tér 1.
Telefon: 06/54-466-030 Fax: 06/54-466-291
E-mail: barandhivatal@gmail.com

A napirendet tárgyaló ülés dátuma:	2023. október 26.
A napirendet tárgyaló ülés:	Képviselő-testület
Az előterjesztést készítette:	Futóné Herkules Ágnes
Előterjesztő:	Dr. Kovács Miklós polgármester
A napirendet tárgyaló ülés típusa-1:	<u>nyílt</u> / zárt
A napirendet tárgyaló ülés típusa-2:	<u>rendes</u> / rendkívüli
A határozat elfogadásához szükséges többség típusát:	egyszerű / <u>minősített</u>
A szavazás módja:	<u>nyílt</u> / titkos

Előterjesztés

Tárgy: Báránd Községi Önkormányzat és Intézményei 2023. évi költségvetési rendeletének módosítása

Tisztelt Képviselő-testület, Tisztelt Pénzügyi Bizottság!

Báránd Községi Önkormányzat a 2023. évi költségvetését az 1/2023.(II.14.) számú önkormányzati rendeletével fogadta el.

Jelen módosítás a 2023. augusztus 31-ei állapotot tükrözi, amely tartalmazza az eltelt időszak pótelőirányzatait, az önkormányzat többletbevételeit, valamint a saját hatáskörben végzendő módosításokat. A rendelet – tervezet módosítása az önkormányzatot és valamennyi intézményét érinti.

Bárándi Napsugár Óvoda

Bevételek	Összeg	Kiadások	Összeg
Átvezetések		Dologi kiadások	-31.998
		Beruházási kiadások	+31.998
Bevételek összesen	0	Kiadások összesen	0

Bárándi Polgármesteri Hivatal

Bevételek	Összeg	Kiadások	Összeg
Támogatásértékű bevételek			
GINOP pályázati támogatás	102.728	Személyi juttatások	102.728
Intézményfinanszírozás (Önkormányzat)	179.358	Egyéb működési célú kiadások (KSH részére a fel nem használt előleg visszautalása)	179.358
Bevételek összesen	282.086	Kiadások összesen	282.086

Balassa Iván Művelődési Ház és Könyvtár

Bevételek	Összeg	Kiadások	Összeg
Működési bevételek	110.828	Dologi kiadások	-70.660
		Beruházási kiadások	181.488
Bevételek összesen	110.828	Kiadások összesen	110.828

Báránd Községi Önkormányzat

1. Működési bevételek

Bevételek	Összeg	Kiadások	Összeg
Intézményi működési bevételek	10.052.331		
Közhatalmi bevételek	3.482.268	Tartalékba helyezve	13.534.599
Bevételek összesen	13.534.599	Kiadások összesen	13.534.599

2. Önkormányzatok működési költségvetési támogatása

2.1. Költségvetési támogatások

2.1.1. Májusi normatíva lemondás és bérkiegészítési támogatás

Jogcím	Májusi normatíva felmérés eredménye	Bérkiegészítés támogatás	Összesen
1. A helyi önkormányzatok általános működésének és ágazati feladatainak támogatása	0	2.345.280	2.345.280
2. A települési önkormányzatok egyes köznevelési feladatainak támogatása	-1.511.580	8.114.835	6.603.255
3. A települési önkormányzatok szociális, gyermekjóléti és gyermekétkeztetési feladatainak támogatása	-1.150.840	1.298.286	147.446
Normatíva támogatások összesen:	-2.662.420	11.758.401	9.095.981

A települési önkormányzatok egyes köznevelési feladatainak támogatása

A májusi normatíva felmérésben az óvodai létszám és az elismert óvodai pedagógus mutató csökkenése jelenik meg a normatíva finanszírozásban. Az óvodai gyerek létszám 70 főről 66,7 főre (-459.000 Ft), az óvodai pedagógusok átlagbéralapú támogatás mutatója 6,7 főről 6,5 főre csökkent (-1.052.580 Ft). Ezen lemondások eredményezik a -1.511.580 Ft-os normatíva csökkenést.

A települési önkormányzatok szociális, gyermekjóléti és gyermekétkeztetési feladatainak támogatása

Az intézményi gyermekétkeztetés - üzemeltetési támogatás központilag kerül megállapításra. Az étkezői létszám lemondás nem történt. Önkormányzatra számított összeg -1.150.840 Ft.

Bérkiegészítés támogatás

Az önkormányzat bérkiegészítés támogatására a minimálbér és garantált bérminimum, valamint a pedagógusok bérének 2023. január 1-jétől történő emeléséhez a települési önkormányzatok számára biztosítandó támogatásról szóló 68/2023. (III. 10.) Korm. rendelete alapján jogosult.

2.1.2. A helyi önkormányzatok kiegészítő támogatás változásának levezetése:

A tervezett REKI összege 65.647.711 Ft, amely összeg biztosítja a bevételek és kiadások előirányzatok egyensúlyát.

Évközi többletbevételek, amelyek csökkentik az elvárt REKI összegét:

Normatíva többletbevétele: -9.095.981 Ft

A helyi önkormányzatok kiegészítő támogatás módosított összege - 56.551.730 Ft

A szociális célú tűzifa vásárlás szintén önkormányzati kiegészítő támogatásnak minősül, amely növeli ezen jogcím előirányzatát:

Bevételek	Összeg	Kiadások	Összeg
Szoc. tűzifa támogatása	5.494.020	Dologi kiadás (206 erdei m ³ keménylombos tűzifa vásárlása)	5.494.020

A helyi önkormányzatok kiegészítő támogatás módosítás 62.045.750 Ft

3. Támogatásértékű bevételek

3.1. Működési célú támogatásértékű bevétel

Bevételek	Összeg	Kiadások	Összeg
Diákmunka támogatás	3.767.481	Személyi juttatások	3.767.481
NEAK-tól átvett pénzeszköz (házi orvos)	13.565.300	Személyi juttatások	1.639.234
		Szoc.adó	223.132
		Dologi kiadások	11.702.934
Bevételek összesen	17.332.781	Kiadások összesen	17.332.781

3.2. Felhalmozási célú támogatásértékű bevétel

Bevételek	Összeg	Kiadások	Összeg
TOP PLUSZ Belterületi közutak fejlesztése	93.195.875	Beruházási kiadások	93.195.875
Bevételek összesen:	93.195.875	Kiadások összesen	93.195.875

4. Működési célú pénzeszköztétel

Bevételek	Összeg	Kiadások	Összeg
Előző évről áthúzódó lakossági befizetések (temetési költségek visszatérülése)	524.384	Tartalék	524.384

5. Egyéb finanszírozási bevételek

Az önkormányzat átmeneti szabad pénzeszközeit a számlavezető pénzintézetnél lekötésre kerülnek. A betétlekötések 7 napos intervallumúak, kamatozása változó kamatokkal kerül lekötésre.

Lekötött bankbetétek megszüntetése	600.000.000	Pénzeszközök lekötött bankbetétként elhelyezése	600.000.000
Államháztartáson belüli megelőlegezések	1.542.363	Államháztartáson belüli megelőlegezések	1.542.363
Bevétel összesen:	601.542.363	Kiadások összesen:	601.542.363

6. Átvezetések

6.1. Dologi kiadások

Előirányzat növelő átvezetések

A beruházási kiadások tartalmaz fordított Áfás ügyletet. Az Áfa, mint fizetendő adó, dologi kiadásnak minősül, ezért szükséges előirányzatot átvezetni: +51.850.433 Ft

Az AUDAX kötbér kifizetése tartalékból +1.336.711 Ft

Előirányzat csökkentő átvezetések

Lámpatestek vételára dologi kiadásból átvezetésre került a beruházási kiadások közé, 11.684.000 Ft-al.

Dologi kiadás előirányzat módosítás összesen: 41.503.144 Ft

6.2. Egyéb működési célú kiadások

Előirányzat növelő átvezetések

Ellátottak pénzbéli támogatása (Bursa H. Ösztöndíj) 950.000 Ft

Ezt a jogcímen terheli

- Nettó befizetés 3.501.108 Ft

- 2022. évi normatíva visszafizetés 17.764 Ft

- Pályázati támogatások visszafizetése 1.076.092 Ft

és ennek előirányzatát a tartalék fedezi, összesen 4.594.964 Ft-

Egyéb működési célú kiadások összesen: 5.544.964 Ft

6.3. Felhalmozási kiadások

Előirányzat növelő átvezetések

Dologi kiadások (Lámpatestek vásárlása) +11.684.000 Ft

Tartalékból a fejlesztési önrészek átvezetése

(Napelemes rendszer kiépítése, eszközbeszerzések) +6.422.767 Ft

Előirányzat csökkentő átvezetések

Dologi kiadások (FAD befizetés) -51.850.433 Ft

Felhalmozási kiadások összesen -33.743.666 Ft

7. Tartalék

Előirányzat növelő átvezetések

Működési bevételek 13.534.599 Ft

Működési célú pénzeszköztétel 524.384 Ft

Előirányzat csökkentő átvezetések

Kötbérre átvezetés dologi kiadásra -1.336.711 Ft

Egyéb működési célú kiadásokra átvezetés: -4.594.964 Ft

Diákmunka önrész átvezetés szoc. adóra -489.773 Ft

Intézményfinanszírozás (PH) -179.358 Ft

Beruházási kiadásokra átvezetés: -6.422.767 Ft

Tartalék összesen 1.035.410 Ft

Fenti módosítások miatt a kiadások és a bevételek főösszege – Önkormányzati pénzeszközök átadása nélkül (intézményfinanszírozás) – konszolidált módosítás egyaránt **731.837.578 Ft**-tal változik, a kiadási és bevételi előirányzat **2.057.310.946 Ft**-ra módosul.

Összes bevétel növekmény: **731.837.578 Ft**

Összes kiadás növekmény : **731.837.578 Ft**

Költségvetés kiadási és bevételi főösszegének változása az előirányzat módosítás miatt:

- eredeti költségvetési főösszeg: 1.325.473.368 Ft

- 2023.08.31. módosítás összege: 731.837.578 Ft

- **Módosított költségvetési főösszeg: 2.057.310.946 Ft**

Kérem a tisztelt Képviselő-testületet, hogy az előterjesztést megtárgyalni, és a csatolt előterjesztésben foglaltak figyelembevételével, a rendelet módosításáról szóló döntést meghozni szíveskedjen.

Báránd, 2023. október 20.

Dr. Kovács Miklós
polgármester

**Báránd Község Önkormányzata Képviselő-testületének 1/2023.(II.14.) számú
költségvetési rendelet tervezete az Önkormányzat 2023. évi költségvetéséről
(Módosításokkal egységes szerkezetbe foglalva)**

Báránd Községi Önkormányzat Képviselő-testülete az Alaptörvény 32. cikk (2) bekezdésében foglalt eredeti jogalkotói hatáskörében, az Alaptörvény 32. cikk (1) bekezdés f.) pontjában meghatározott feladatkörében eljárva, Báránd Községi Önkormányzat Képviselő-testületének az önkormányzat Szervezeti és Működési Szabályzatáról szóló 12/2019.(X.30.) számú rendeletének alapján a Pénzügyi, Településfejlesztési és Ügyrendi Bizottság véleményének figyelembevételével, az alábbi rendeletet alkotja:

A rendelet hatálya

1. §

A rendelet hatálya a képviselő – testületre, annak bizottságaira, a polgármesteri hivatalra és az önkormányzat irányítása alá tartozó költségvetési szervekre (intézményre) terjed ki.

A költségvetés címrendje

2. §

(1) Az önkormányzat költségvetésének címrendjét az *1. számú* melléklet szerint állapítja meg.

(2) Az önkormányzat költségvetési szervei:

a) Önállóan működő és gazdálkodó költségvetési szerve:

- Bárándi Polgármesteri Hivatal

b) Önállóan működő költségvetési szerv:

- Bárándi Napsugár Óvoda

- Balassa Iván Művelődési Ház és Könyvtár

(3) A (2) bekezdésben felsorolt önállóan működő és gazdálkodó, valamint az önállóan működő intézmény külön – külön címet alkotnak.

Az önkormányzat és költségvetési szervei 2023. évi költségvetése

3. §

A Képviselő-testület az önkormányzat 2023. évi költségvetésének:

a) bevételi főösszegét **2.057.310.946 Ft**,

b) kiadási főösszegét **2.057.310.946 Ft**

állapítja meg.

I. A költségvetési bevételek

4. §

(1) A Képviselő – testület a 3. § a) pontjában megállapított főösszeget, az alábbi megbontásban fogadja el:

a) **521.110.972 Ft** működési bevétellel, ezen belül

- aa) **62.045.750 Ft** helyi önkormányzatok kiegészítő támogatásával
- b) **565.249.814 Ft** felhalmozási bevétellel,
- c) **319.407.797 Ft** előző évi maradvánnyal, ezen belül
 - ca) **56.131.174 Ft** működési és
 - cb) **263.276.623 Ft** felhalmozási maradvánnyal
- d) **50.000.000 Ft** éven belüli, rövid lejáratú hitellel,
- e) **1.542.363 Ft államháztartáson belüli megelőlegezéssel és**
- f) **600.000.000 Ft lekötött bankbetétek megszüntetéssel.**

II. A költségvetési kiadások

5. §

(1) A Képviselő-testület a 3. § b) pontjában megállapított főösszeget a következő megbontás szerint hagyja jóvá:

	Ft
a) Működési kiadások előirányzata összesen:	607.610.183
Ebből:	
aa) személyi jellegű kiadások:	279.915.799
ab) munkaadókat terhelő járulékok:	30.613.414
ac) dologi jellegű kiadások:	250.878.238
ad) ellátottak pénzbeli juttatásai:	22.223.000
af) egyéb működési célú támogatások	9.944.322
af) tartalékok előirányzata:	14.035.410
b) Felhalmozási kiadások előirányzata:	788.696.410
c) Finanszírozási kiadások	

(2) A Képviselő-testület az általános tartalékalapját **14.035.410 Ft**-ban állapítja meg.

6. §

6. § (1) Az önkormányzat felújítási és felhalmozási kiadásai összesen **788.696.410 Ft**.

A felújítási és felhalmozási kiadásokból:

- a beruházások előirányzata:	756.684.936 Ft
- a felújítások előirányzata:	32.011.474 Ft

(2) Az önkormányzat felújítási előirányzatait célonként a *8. számú* melléklet rögzíti.

(3) Az önkormányzat felhalmozási kiadásait feladatonként a *9. számú* melléklet tartalmazza.

(4) A költségvetési évben nincs olyan fejlesztési cél, mely megvalósításához a Magyarország gazdasági stabilitásáról szóló 2011. évi CXCV. törvény szerint adósságot keletkeztető ügylet megkötése válna szükségessé.

7. §

A Képviselő – testület az önkormányzat 2023. évi költségvetési rendeletében az államháztartásról szóló 2011. évi CXCV. törvény évi (továbbiakban Áht.) 24. § (4) bekezdése szerint csatolandó mérlegekhez és kimutatásokhoz elnevezésű szöveges indoklást a *13. sz. melléklet* szerint hagyja jóvá.

III. Költségvetési kiadások és bevételek

8. §

(1) Az Önkormányzat 2023. évi költségvetésében a címenkénti kiadásokat, feladatonként a 3. sz. *melléklet* állapítja meg.

(2) A Képviselő – testület az Ellátottak pénzbeli juttatásait a 4. sz. *melléklet* szerint hagyja jóvá.

9. §

(1) Báránd Község Önkormányzata és Intézményei 2023. évi fejlesztési és működési bevételeinek, illetve kiadásainak mérlegszerű bemutatását a rendelet 5. sz., 5/1 sz, 5/2.sz és 5/3 sz. *melléletei* tartalmazzák.

(2) A költségvetési bevételek és költségvetési kiadások előirányzat csoportok, kiemelt előirányzatok és azon belül kötelező feladatok, önként vállalt feladatok, államigazgatási feladatok szerinti bontását a 6. sz. *melléklet* tartalmazza.

(3) A civil és egyéb szervezetek támogatásának éves előirányzatát a 14. számú *melléklet* tartalmazza.

10. §

A Képviselő-testület 2023. évi előirányzat – felhasználási ütemtervét és likviditási ütemtervét havi bontásban a 7. sz. *melléklet* és a 7/1sz. *melléklet* szerint hagyja jóvá.

11. §

(1) Az önkormányzat többéves kihatással járó feladatainak előirányzatait éves bontásban a 10. számú *melléklet* mutatja be.

(2) Az Európai Unió támogatásával megvalósuló projektek bevételeit és kiadásait, valamint az önkormányzaton kívüli ilyen projektekhez történő hozzájárulásokat a 11. számú *melléklet* tartalmazza.

(3) A Képviselő – testület az önkormányzat által adott közvetett támogatásokat a 12. számú *melléklet* szerint hagyja jóvá.

12.§

(1) Az önkormányzat a köztisztviselői illetményalapot **50.000 Ft**-ban, éves cafatéra összegét **300.000 Ft/fő** összegben határozza meg.

(2) Az önkormányzat hivatalának köztisztviselői részére a Kttv szerinti illetménykiegészítést 20%-ban állapítja meg.

IV. A költségvetés végrehajtására vonatkozó szabályok

13. §

- (1) Az önkormányzati szintű költségvetés végrehajtásáért a polgármester, a könyvvezetéssel kapcsolatos feladatok ellátásáért a jegyző a felelős.
- (2) Az Önkormányzat gazdálkodásának biztonságáért a képviselő-testület, a gazdálkodás szabályszerűségéért a polgármester felelős.
- (3) Az önkormányzat gazdálkodása során működési hiány nem keletkezhet.
- (4) A költségvetési szerveknél jutalom nem tervezhető.
- (5) Amennyiben a költségvetési szerv 30 napon túli, elismert tartozásállományának mértéke eléri az éves eredeti kiadási előirányzatának 10%-át, vagy a 150 millió forintot, és a tartozását egy hónapon belül nem tudja 30 nap alá szorítani, akkor az irányító szerv a költségvetési szervnél önkormányzati biztost jelöl ki.
- (6) A költségvetési szerv vezetője köteles a tartozásállományról adatot szolgáltatni. A költségvetési szerv az általa elismert tartozásállomány tekintetében – nemleges adat esetén is – havonta a tárgy hó 25-i állapotnak megfelelően a tárgyhónapot követő hó 5-ig az önkormányzat jegyzője részére köteles adatszolgáltatást teljesíteni.
- (7) Kiegészítő támogatás igényléséről a működőképességet veszélyeztető helyzet esetében a polgármester gondoskodik, külön képviselő-testületi döntés alapján.
- (8) A finanszírozási bevételekkel és kiadásokkal kapcsolatos hatásköröket a Képviselő-testület gyakorolja.

Az előirányzatok módosítása

14§

- (1) Az önkormányzat bevételeinek és kiadásainak módosításáról, a kiadási előirányzatok közötti átcsoportosításról a képviselő-testület dönt.
- (2) A költségvetési szervek bevételi és kiadási előirányzatai saját hatáskörben módosíthatók, a kiadási előirányzatok egymás között átcsoportosíthatók.
- (3) A képviselő-testület az előirányzat-módosítás, előirányzat-átcsoportosítás átvezetéseként - az első negyedév kivételével - negyedévenként, de legkésőbb az éves költségvetési beszámoló elkészítésének határidejéig, december 31-ei hatállyal módosítja a költségvetési rendeletét. Ha év közben az Országgyűlés a hozzájárulások, támogatások előirányzatait zárolja, azokat csökkenti, törli, az intézkedés kihirdetését követően haladéktalanul a képviselő-testület elé kell terjeszteni a költségvetési rendelet módosítását.
- (4) A költségvetési szerv alaptevékenysége körében szellemi tevékenység szerződéssel, számla ellenében történő igénybevételére szolgáló kiadási előirányzat csak a személyi juttatások terhére növelhető.
- (5) Amennyiben az önkormányzat év közben a költségvetési rendelet készítésekor nem ismert többletbevételhez jut, vagy bevételei a tervezettől elmaradnak, arról a polgármester a Képviselő-testületet tájékoztatja.
- (6) A képviselő-testület által jóváhagyott kiemelt előirányzatokat valamennyi önállóan működő

és gazdálkodó költségvetési szerv, valamint a munkamegosztási megállapodásban foglalt előirányzatok felett rendelkező önállóan működő költségvetési szerv köteles betartani. Az előirányzat túllépés fegyelmi felelősséget von maga után.

A gazdálkodás szabályai

15.§

(1) A költségvetési szervek rendeletben meghatározott bevételi és kiadási előirányzatai felett az intézmények vezetői előirányzat felhasználási jogkörrel rendelkeznek.

(2) Az önállóan működő költségvetési szerv az alapfeladatai ellátását szolgáló személyi juttatásokkal és az azokhoz kapcsolódó járulékok és egyéb közterhek előirányzataival minden esetben, egyéb előirányzatokkal a munkamegosztási megállapodásban foglaltaknak megfelelően rendelkezik.

(3) Az önállóan működő és gazdálkodó költségvetési szerv által a (önállóan működő és gazdálkodó, vagy önállóan működő) költségvetési szerv számára ellátott feladatok fedezetéül az önállóan működő és gazdálkodó költségvetési szerv nyilvántartásaiban elkülönített előirányzatok szolgálnak, amelyet az önállóan működő költségvetési szerv érdekében használ fel.

(4) Az önállóan működő költségvetési szerv feladatai ellátásáról, munkafolyamatai megszervezéséről oly módon gondoskodik, hogy az biztosítsa az önállóan működő és gazdálkodó költségvetési szerv költségvetésében részére megállapított előirányzatok takarékos felhasználását.

(5) Valamennyi költségvetési szerv vezetője köteles belső szabályzatban rögzíteni a működéshez, gazdálkodáshoz kapcsolódóan a gazdálkodás vitelét meghatározó szabályokat, a mindenkor érvényes központi szabályozás figyelembevételével, illetve a szükséges módosításokat végrehajtani. A szabályozásbeli hiányosságért, a felelősség a mindenkori intézményvezetőt terheli.

(6) A polgármesteri hivatal, valamint a költségvetési szervek az évközi előirányzat-módosításokról a jegyző által elrendelt formában kötelesek nyilvántartást vezetni.

A költségvetés végrehajtásának ellenőrzése

16.§

(1) Az önkormányzati költségvetési szervek ellenőrzése a belső kontrollrendszer keretében valósul meg, melynek létrehozásáért, működtetésért és továbbfejlesztéséért az önkormányzat esetében a jegyző, az intézmények esetében az intézményvezető felelős.

(2) A belső ellenőrzés megfelelő működtetéséről és a függetlenség biztosításáról a jegyző köteles gondoskodni.

Záró és vegyes rendelkezések

17.§

Jelen rendelet helyben szokásos módon történő kihirdetéséről a jegyző gondoskodik.

Báránd, 2023. február 14.

dr. Kovács Miklós
polgármester

dr. Kiss Gyula
jegyző

Báránd Községi Önkormányzata 2023. évi bevételei jogcímenként

adatok Ft-ban

	Megnevezés	2023.évi előirányzat	Összesből		Módosítás	Módosított előirányzat 2023.08.31.	Összesből	
			Működési	Felhalmozási			Működési	Felhalmozási
I.	Működési bevételek	71 056 837	71 056 837	0	13 645 427	84 702 264	84 702 264	0
1.	Intézményi működési bevételek	35 438 077	35 438 077	0	10 163 159	45 601 236	45 601 236	0
2.	Közhatalmi bevételek	35 618 760	35 618 760		3 482 268	39 101 028	39 101 028	0
2. 1.	Iparűzési adó	31 018 760	31 018 760	0	3 482 268	34 501 028	34 501 028	0
2. 2.	Kommunális adó	3 000 000	3 000 000	0	0	3 000 000	3 000 000	0
2. 3.	Egyéb közhatalmi bevételek	1 600 000	1 600 000	0	0	1 600 000	1 600 000	0
II.	Költségvetési támogatások							
1.	Önkormányzatok költségvetési támogatása	281 611 921	281 611 921	0	5 494 020	287 105 941	287 105 941	0
1. 1.	A helyi önkormányzatok általános működésének és ágazati feladatainak támogatása	84 012 291	84 012 291	0	2 345 280	86 357 571	86 357 571	0
1. 2.	A települési önkormányzatok egyes köznevelési feladatainak támogatása	71 420 780	71 420 780	0	6 603 255	78 024 035	78 024 035	0
1. 3.	A települési önkormányzatok szociális, gyermekjóléti és gyermekétkeztetési feladatainak támogatása	54 091 052	54 091 052	0	147 446	54 238 498	54 238 498	0
1. 4.	A települési önkormányzatok kulturális feladatainak támogatása	6 440 087	6 440 087	0	0	6 440 087	6 440 087	0
1. 5.	Helyi Önk.-ok kiegészítő támogatása	65 647 711	65 647 711	0	-3 601 961	62 045 750	62 045 750	0
2.	Önkormányzatok felhalmozási költségvetési támogatása	0	0	0	0	0	0	0
III.	Támogatásértékű bevételek	603 396 813	131 342 874	472 053 939	17 435 509	714 028 197	148 778 383	565 249 814
1.	Működési célú támogatásértékű bevétel	131 342 874	131 342 874	0	17 435 509	148 778 383	148 778 383	0
1. 1.	NEAK-tól átvett pénzeszköz(védőnő)	4 264 400	4 264 400	0	0	4 264 400	4 264 400	0
1. 2.	NEAK-tól átvett pénzeszköz(háziorvos)				13 565 300	13 565 300	13 565 300	0
1. 3.	MVH támogatások (területalapú,mezőőr)	3 255 328	3 255 328		0	3 255 328	3 255 328	0
1. 4.	Pályázati támogatások (Leader, GINOP)	0			102 728	102 728	102 728	0
1. 5.	Munkaügyi Központ	123 823 146	123 823 146	0	3 767 481	127 590 627	127 590 627	0
2.	Felhalmozási célú támogatásértékű bevétel	472 053 939	0	472 053 939	93 195 875	565 249 814	0	565 249 814
1.	Vp kamerarendszer	3 782 445	0	3 782 445	0	3 782 445	0	3 782 445
2.	VP külterületi út támogatása	276 682 969	0	276 682 969	0	276 682 969	0	276 682 969
3.	VP Piac támogatása	46 901 400	0	46 901 400	0	46 901 400	0	46 901 400
4.	Belvíz pályázat TOP	0	0	0	0	0	0	0
5.	TOP PLUSZ Belterületi közutak fejlesztése	114 687 125	0	114 687 125	93 195 875	207 883 000	0	207 883 000
6.	TOP PLUSZ Helyi gazdasági fejlesztés	30 000 000	0	30 000 000	0	30 000 000	0	30 000 000
IV.	Végleges pénzeszközátvételek	0	0	0	524 384	524 384	524 384	0
1.	Működési célú pénzeszközátvétel	0	0	0	524 384	524 384	524 384	0
V.	Finanszírozási bevételek	369 407 797	106 131 174	263 276 623	601 542 363	970 950 160	106 131 174	864 818 986
1.	Előző év költségvetési maradványának igénybevétele	319 407 797	56 131 174	263 276 623	0	319 407 797	56 131 174	263 276 623
2.	Likviditási célú hitelek	50 000 000	50 000 000	0	0	50 000 000	50 000 000	0
3.	Államháztartáson belüli megelőlegezések				1 542 363	1 542 363	0	1 542 363
4.	Lekötött bankbetétek megszüntetése	0			600 000 000	600 000 000	0	600 000 000
	Bevételek összesen	1 325 473 368	590 142 806	735 330 562	731 837 578	2 057 310 946	627 242 146	1 430 068 800

**Báránd Községi Önkormányzat 2023. évi bevételek előirányzatainak
részletezése**

Megnevezés			I. Báránd Község Önkormányzata			II. Bárándi Polgármesteri Hivatal		
			2023.évi előirányzat	Módosítás	Módosított előirányzat 2023.08.31.	2023.évi előirányzat	Módosítás	Módosított előirányzat 2023.08.31.
I.		Működési bevételek	69 889 737	13 534 599	83 424 336	165 100	0	165 100
	1.	Intézményi működési bevételek	34 270 977	10 052 331	44 323 308	165 100	0	165 100
	2.	Közhatalmi bevételek	35 618 760	3 482 268	39 101 028			
	2. 1.	Iprúzési adó	31 018 760	3 482 268	34 501 028			
	2. 2.	Kommunális adó	3 000 000	0	3 000 000			
	2. 3.	Egyéb közhatalmi bevételek	1 600 000	0	1 600 000			
II.		Költségvetési támogatások	281 611 921	5 494 020	287 105 941			
	1.	Önkormányzatok működési költségvetési támogatása	281 611 921	5 494 020	287 105 941			
	1. 1.	A helyi önkormányzatok általános működésének és ágazati feladatainak támogatása	84 012 291	2 345 280	86 357 571			
	1. 2.	A települési önkormányzatok egyes köznevelési feladatainak támogatása	71 420 780	6 603 255	78 024 035			
	1. 3.	A települési önkormányzatok szociális, gyermekjóléti és gyermekétkeztetési feladatainak támogatása	54 091 052	147 446	54 238 498			
	1. 4.	A települési önkormányzatok kulturális feladatainak támogatása	6 440 087		6 440 087			
	1. 5.	Helyi Önk.-ok kiegészítő támogatása	65 647 711	-3 601 961	62 045 750			
	2.	Önkormányzatok felhalmozási költségvetési támogatása	0		0			
III.		Támogatásértékű bevételek	603 396 813	110 528 656	713 925 469		102 728	102 728
	1.	Működési célú támogatásértékű bevétel	131 342 874	17 332 781	148 675 655		102 728	102 728
	1. 1.	NEAK-tól átvett pénzeszköz(védőnő)	4 264 400	0	4 264 400			
	1. 2.	NEAK-tól átvett pénzeszköz(háziorvos)	0	13 565 300	13 565 300			
	1. 3.	MVH támogatások (területalapú,mezőőr)	3 255 328		3 255 328			
	1. 4.	Pályázati támogatások (Leader, GINOP)					102 728	102 728
	1. 5.	Munkaügyi Központ	123 823 146	3 767 481	127 590 627			
	2.	Felhalmozási célú támogatásértékű bevétel	472 053 939	93 195 875	565 249 814			
	2. 1.	Vp kamerarendszer	3 782 445	0	3 782 445			
	2. 2.	VP külterületi út támogatása	276 682 969	0	276 682 969			
	2. 3.	VP Piac támogatása	46 901 400	0	46 901 400			
	2. 4.	Belvíz pályázat TOP	0	0	0			
	2. 5.	TOP PLUSZ Belterületi közutak fejlesztése	114 687 125	93 195 875	207 883 000			
	2. 6.	TOP PLUSZ Helyi gazdasági fejlesztés	30 000 000	0	30 000 000			
IV.		Végleges pénzeszköztávtelek	0	524 384	524 384	0	0	0
	1.	Működési célú pénzeszköztávétel	0	524 384	524 384	0	0	0
V.	1.	Finanszírozási műveletek	368 774 216	601 542 363	970 316 579	357 760	0	357 760
	1.	Előző év költségvetési maradványának igénybevétele	318 774 216	0	318 774 216	357 760	0	357 760
	2.	Likviditási célú hitelek	50 000 000	0	50 000 000			
	3.	Államháztartáson belüli megelőlegezések	0	1 542 363	1 542 363			
	4.	Lekötött bankbetétek megszüntetése	0	600 000 000	600 000 000			
VI.		Bevételek összesen	1 323 672 687	731 624 022	2 055 296 709	522 860	102 728	625 588

Báránd Községi Önkormányzat 2023. évi bevételek előirányzatainak részletezése

adatok Ft-ban

Megnevezés			III. Bárándi Napsugár Óvoda			IV. Balassa Iván Művelődési Ház és Könyvtár			Önkormányzat mindösszesen		
			2023.évi előirányzat	Módosítás	Módosított előirányzat 2023.08.31.	2023.évi előirányzat	Módosítás	Módosított előirányzat 2023.08.31.	2023.évi előirányzat	Módosítás	Módosított előirányzat 2023.08.31.
I.		Működési bevételek	600 000	0	600 000	402 000	110 828	512 828	71 056 837	13 645 427	84 702 264
	1.	Intézményi működési bevételek	600 000	0	600 000	402 000	110 828	512 828	35 438 077	10 163 159	45 601 236
	2.	Közhatalmi bevételek							35 618 760	3 482 268	39 101 028
	2. 1.	Iprúzési adó							31 018 760	3 482 268	34 501 028
	2. 2.	Kommunális adó							3 000 000	0	3 000 000
	2. 3.	Egyéb közhatalmi bevételek							1 600 000	0	1 600 000
II.		Költségvetési támogatások							281 611 921	5 494 020	287 105 941
	1.	Önkormányzatok működési költségvetési támogatása							281 611 921	5 494 020	287 105 941
	1. 1.	A helyi önkormányzatok általános működésének és ágazati feladatainak támogatása							84 012 291	2 345 280	86 357 571
	1. 2.	A települési önkormányzatok egyes köznevelési feladatainak támogatása							71 420 780	6 603 255	78 024 035
	1. 3.	A települési önkormányzatok szociális, gyermekjóléti és gyermekéktézeti feladatainak támogatása							54 091 052	147 446	54 238 498
	1. 4.	A települési önkormányzatok kulturális feladatainak támogatása							6 440 087	0	6 440 087
	1. 5.	Helyi Önk.-ok kiegészítő támogatása							65 647 711	-3 601 961	62 045 750
	2.	Önkormányzatok felhalmozási költségvetési támogatása							0		
III.		Támogatásértékű bevételek							603 396 813	110 631 384	714 028 197
	1.	Működési célú támogatásértékű bevétel							131 342 874	17 435 509	148 778 383
	1. 1.	NEAK-tól átvett pénzeszköz(védőnő)							4 264 400	0	4 264 400
	1. 2.	NEAK-tól átvett pénzeszköz(háziorvos)							0	13 565 300	13 565 300
	1. 3.	MVH támogatások (területalapú,mezőőr)							3 255 328	0	3 255 328
	1. 4.	Pályázati támogatások (Leader, GINOP)							0	102 728	102 728
	1. 5.	Munkaügyi Központ							123 823 146	3 767 481	127 590 627
	2.	Felhalmozási célú támogatásértékű bevétel							472 053 939	93 195 875	565 249 814
	2. 1.	Vp kamerarendszer							3 782 445	0	3 782 445
	2. 2.	VP külterületi út támogatása							276 682 969	0	276 682 969
	2. 3.	VP Piac támogatása							46 901 400	0	46 901 400
	2. 4.	Belvíz pályázat TOP							0	0	0
	2. 5.	TOP PLUSZ Belterületi közutak fejlesztése							114 687 125	93 195 875	207 883 000
	2. 6.	TOP PLUSZ Helyi gazdasági fejlesztés							30 000 000	0	30 000 000
IV.		Végleges pénzeszközátvételek							0	524 384	524 384
	1.	Működési célú pénzeszközátvétel							0	524 384	524 384
V.	1.	Finanszírozási műveletek	157 825	0	157 825	117 996	0	117 996	369 407 797	601 542 363	970 950 160
	1.	Előző év költségvetési maradványának igénybevétele	157 825	0	157 825	117 996	0	117 996	319 407 797	0	319 407 797
	2.	Likviditási célú hitelek							50 000 000	0	50 000 000
	3.	Államháztartáson belüli megelőlegezések							0	1 542 363	1 542 363
	4.	Lekötött bankbetétek megszüntetése							0	600 000 000	600 000 000
VI.		Bevételek összesen	757 825	0	757 825	519 996	110 828	630 824	1 325 473 368	731 837 578	2 057 310 946

Báránd Községi Önkormányzat 2023. évi költségvetési kiadása címenként

adatok Ft-ban

Megnevezés	Személyi jutattások			Munkaadókat terhelő járulék			Dologi kiadások		
	2023.évi előirányzat	Módosítás	Módosított előirányzat 2023.08.31	2023.évi előirányzat	Módosítás	Módosított előirányzat 2023.08.31	2023.évi előirányzat	Módosítás	Módosított előirányzat 2023.08.31
1.	2.			3.			4.		
I. Báránd Községi Önkormányzata	145 537 824	5 406 715	150 944 539	12 627 450	712 905	13 340 355	170 170 408	58 700 098	228 870 506
1. Önkormányzati jogalkotás	19 774 363	0	19 774 363	2 335 582	0	2 335 582	3 900 000	1 336 711	5 236 711
2. Szociális és település üzemeltetési feladatok	13 837 200	3 767 481	17 604 681	1 798 836	489 773	2 288 609	123 995 319	45 660 453	169 655 772
3. Egészségügyi ellátás	4 417 394	1 639 234	6 056 628	591 854	223 132	814 986	3 537 751	11 702 934	15 240 685
4. Közfoglalkoztatás	107 508 867	0	107 508 867	7 901 178	0	7 901 178	38 737 338	0	38 737 338
II. Bárándi Polgármesteri Hivatal	47 848 275	102 728	47 951 003	6 536 682	0	6 536 682	8 350 000	0	8 350 000
1. Önkormányzati jogalkotás	47 848 275	102 728	47 951 003	6 536 682	0	6 536 682	8 350 000	0	8 350 000
III. Bárándi Napsugár Óvoda	76 235 833	0	76 235 833	10 156 753	0	10 156 753	10 781 390	-31 998	10 749 392
1. Óvodai nevelés	76 235 833	0	76 235 833	10 156 753	0	10 156 753	10 781 390	-31 998	10 749 392
IV. Balassa Iván Művelődési Ház és Könyvtár	4 784 424	0	4 784 424	579 624	0	579 624	2 979 000	-70 660	2 908 340
1. Közművelődési tevékenység	4 784 424	0	4 784 424	579 624	0	579 624	2 582 000	-192 943	2 389 057
2. Könyvtári tevékenység							397 000	122 283	519 283
Összesen:	274 406 356	5 509 443	279 915 799	29 900 509	712 905	30 613 414	192 280 798	58 597 440	250 878 238

Báránd Községi Önkormányzat 2023. évi költségvetési kiadása címenként

adatok Ft-ban

Megnevezés	Ellátottak pénzbeli támogatása			Egyéb működési célú kiadások			Felhalmozási kiadások		
	2023.évi előirányzat	Módosítás	Módosított előirányzat 2023.08.31	2023.évi előirányzat	Módosítás	Módosított előirányzat 2023.08.31	2023.évi előirányzat	Módosítás	Módosított előirányzat 2023.08.31
1.	5.			6.			7.		
I. Báránd Községi Önkormányzata	23 173 000	-950 000	22 223 000	4 220 000	5 544 964	9 764 964	728 030 715	59 452 209	787 482 924
1. Önkormányzati jogalkotás					0	0			
2. Szociális és település üzemeltetési feladatok	23 173 000	-950 000	22 223 000	4 220 000	5 544 964	9 764 964	728 030 715	59 452 209	787 482 924
3. Egészségügyi ellátás									
4. Közfoglalkoztatás									
II. Bárándi Polgármesteri Hivatal				0	179 358	179 358	1 000 000	0	1 000 000
1. Önkormányzati jogalkotás				0	179 358	179 358	1 000 000	0	1 000 000
III. Bárándi Napsugár Óvoda							0	31 998	31 998
1. Óvodai nevelés							0	31 998	31 998
IV. Balassa Iván Művelődési Ház és Könyvtár							0	181 488	181 488
1. Közművelődési tevékenység							0	181 488	181 488
2. Könyvtári tevékenység							0	0	0
Összesen:	23 173 000	-950 000	22 223 000	4 220 000	5 724 322	9 944 322	729 030 715	59 665 695	788 696 410

Báránd Községi Önkormányzat 2023. évi költségvetési kiadása címenként

adatok Ft-ban

Megnevezés	Tartalék			Finanszírozási kiadások			Összesen		
	2023.évi előirányzat	Módosítás	Módosított előirányzat 2023.08.31	2023.évi előirányzat	Módosítás	Módosított előirányzat 2023.08.31	2023.évi előirányzat	Módosítás	Módosított előirányzat 2023.08.31
1.	8.								
I. Báránd Községi Önkormányzata	13 000 000	1 035 410	14 035 410	59 461 990	601 542 363	661 004 353	1 156 221 387	731 444 664	1 887 666 051
1. Önkormányzati jogalkotás	13 000 000	1 035 410	14 035 410				39 009 945	2 372 121	41 382 066
2. Szociális és település üzemeltetési feladatok				59 461 990	601 542 363	661 004 353	954 517 060	715 507 243	1 670 024 303
3. Egészségügyi ellátás							8 546 999	13 565 300	22 112 299
4. Közfoglalkoztatás							154 147 383	0	154 147 383
II. Bárándi Polgármesteri Hivatal							63 734 957	282 086	64 017 043
1. Önkormányzati jogalkotás							63 734 957	282 086	64 017 043
III. Bárándi Napsugár Óvoda							97 173 976	0	97 173 976
1. Óvodai nevelés							97 173 976	0	97 173 976
IV. Balassa Iván Művelődési Ház és Könyvtár							8 343 048	110 828	8 453 876
1. Közművelődési tevékenység							7 946 048	-11 455	7 934 593
2. Könyvtári tevékenység							397 000	122 283	519 283
Összesen:	13 000 000	1 035 410	14 035 410	59 461 990	601 542 363	661 004 353	1 325 473 368	731 837 578	2 057 310 946

Ellátottak pénzbeli juttatásai

adatok Ft-ban

	Megnevezés	2023.évi előirányzat	Módosítás	Módosított előirányzat 2023.08.31
1.	Közüzemi díjtámogatás	4 000 000		4 000 000
2.	Temetési segély	300 000		300 000
3.	Köztemetés	1 700 000		1 700 000
4.	Közgyógyellátás	4 500 000		4 500 000
5.	Intézménykezdési támogatás	300 000		300 000
6.	Gyógyszertámogatás	200 000		200 000
7.	Egyéb települési támogatás	12 173 000	-950 000	11 223 000
	Ellátottak pénzbeli juttatásai összesen	23 173 000	-950 000	22 223 000

**Báránd Községi Önkormányzat és Intézményeinek összevont
2023. évi költségvetés pénzforgalmi mérlege**

adatok Ft-ban

Bevételek	2023.évi előirányzat	Módosítás	Módosított előirányzat 2023.08.31.	Kiadások	2023.évi előirányzat	Módosítás	Módosított előirányzat 2023.08.31.
I. Működési bevételek				I. Működési kiadások			
1. Intézményi működési bevételek	35 438 077	10 163 159	45 601 236	1. Személyi juttatások	274 406 356	5 509 443	279 915 799
2. Közhatalmi bevételek	35 618 760	3 482 268	39 101 028	2. Munkaadókat terhelő járulékok	29 900 509	712 905	30 613 414
3. Költségvetési támogatások	281 611 921	5 494 020	287 105 941	3. Dologi Kiadások	192 280 798	58 597 440	250 878 238
4. Támogatásértékű bevételek	131 342 874	17 435 509	148 778 383	4. Ellátottak pénzbeni juttatásai	23 173 000	-950 000	22 223 000
4. Átvett pénzeszközök	0	524 384	524 384	4. Egyéb működési célú kiadások	4 220 000	5 724 322	9 944 322
				6. Általános tartalék	13 000 000	1 035 410	14 035 410
Működési célú bevételek összesen:	484 011 632	37 099 340	521 110 972	Működési kiadások összesen:	536 980 663	70 629 520	607 610 183
II. Felhalmozási bevételek				II. Felhalmozási kiadások			
1. Felhalmozási célú önkormányzati támo				1. Felújítások	0	32 011 474	32 011 474
2. Támogatásértékű bevételek	472 053 939	93 195 875	565 249 814	2. Beruházási kiadások	729 030 715	27 654 221	756 684 936
3. Egyéb tárgyi eszközök értékesítése							
Felhalmozás célú bevétel összesen:	472 053 939	93 195 875	565 249 814	Felhalmozási kiadás összesen:	729 030 715	59 665 695	788 696 410
III. Finanszírozási bevételek				III. Finanszírozási kiadások			
1. Intézményfinanszírozás				1. Intézményfinanszírozás			
2. Pénzmaradvány	319 407 797	0	319 407 797	2. Likviditási hitel törlesztése	50 000 000	0	50 000 000
2.1. Működési célra				3. Áht belüli megelőlegezések	8 601 468	1 542 363	10 143 831
2.2. Felhalmozási célra				4. Hiteltörlesztés	860 522	0	860 522
3. Hitelek				5. Pénzeszközök lekötött bankbetétkén	0	600 000 000	600 000 000
3.1. Működési c. hitel	50 000 000	0	50 000 000				
3.2. Felhalmozási c. hitel							
4. Áht belüli megelőlegezések		1 542 363	1 542 363				
5. Lekötött bankbetétek megszüntetése		600 000 000	600 000 000				
Finanszírozási bevételek összesen	369 407 797	601 542 363	970 950 160	Finanszírozási kiadások összesen	59 461 990	601 542 363	661 004 353
Bevételek összesen:	1 325 473 368	731 837 578	2 057 310 946	Kiadások összesen:	1 325 473 368	731 837 578	2 057 310 946

Báránd Községi Önkormányzat
2023. évi költségvetésének mérlegszerű bemutatása

adatok Ft-ban

Bevételek	2023. évi előirányzat	Módosítás	Módosított előirányzat 2023.08.31.	Kiadások	2023. évi előirányzat	Módosítás	Módosított előirányzat 2023.08.31.
I. Működési bevételek				I. Működési kiadások			
1. Intézményi működési bevételek	34 270 977	10 052 331	44 323 308	1. Személyi juttatások	145 537 824	5 406 715	150 944 539
2. Közhatalmi bevételek	35 618 760	3 482 268	39 101 028	2. Munkaadókat terhelő járulékok	12 627 450	712 905	13 340 355
3. Költségvetési támogatások	281 611 921	5 494 020	287 105 941	3. Dologi Kiadások	170 170 408	58 700 098	228 870 506
4. Támogatásértékű bevételek	131 342 874	17 332 781	148 675 655	4. Ellátottak pénzbeli juttatásai	23 173 000	-950 000	22 223 000
5. Átvett pénzeszközök	0	524 384	524 384	5. Egyéb működési célú kiadások	4 220 000	5 544 964	9 764 964
				6. Általános tartalék	13 000 000	1 035 410	14 035 410
Működési célú bevételek összesen:	482 844 532	36 885 784	519 730 316	Működési kiadások összesen:	368 728 682	70 450 092	439 178 774
II. Felhalmozási bevételek				II. Felhalmozási kiadások			
1. Felhalmozási célú önkormányzati támo				1. Felújítások	0	32 011 474	32 011 474
2. Támogatásértékű bevételek	472 053 939	93 195 875	565 249 814	2. Beruházási kiadások	728 030 715	27 440 735	755 471 450
3. Egyéb tárgyi eszközök értékesítése							
Felhalmozás célú bevétel összesen:	472 053 939	93 195 875	565 249 814	Felhalmozási kiadás összesen:	728 030 715	59 452 209	787 482 924
III. Finanszírozási bevételek				III. Finanszírozási kiadások			
1. Intézményfinanszírozás				1. Intézményfinanszírozás	167 451 300	179 358	167 630 658
2. Pénzmaradvány	318 774 216	0	318 774 216	<i>ebből Polgármesteri Hivatal</i>	63 212 097	179 358	63 391 455
2.1. Működési célra				<i>ebből Óvoda</i>	96 416 151	0	96 416 151
2.2. Felhalmozási célra				<i>ebből Művelődési Ház és Könyvtár</i>	7 823 052	0	7 823 052
3. Hitelek				2. Likviditási hitel törlesztése	50 000 000	0	50 000 000
3.1. Működési c. hitel	50 000 000	0	50 000 000	3. Áht belüli megelőlegezések	8 601 468	1 542 363	10 143 831
3.2. Felhalmozási c. hitel				4. Hiteltörlesztés	860 522	0	860 522
4. Áht belüli megelőlegezések		1 542 363	1 542 363	5. Pénzeszközök lekötött bankbetétként elhelyezése	0	600 000 000	600 000 000
5. Lekötött bankbetétek megszüntetése		600 000 000	600 000 000				
III. Finanszírozási bevételek összesen	368 774 216	601 542 363	970 316 579	III. Finanszírozási kiadások összesen	226 913 290	601 721 721	828 635 011
Bevételek összesen:	1 323 672 687	731 624 022	2 055 296 709	Kiadások összesen:	1 323 672 687	731 624 022	2 055 296 709

Bárándi Polgármeteri Hivatal
2023. évi költségvetésének mérlegszerű bemutatása

adatok Ft-ban

Bevételek	2023.évi előirányzat	Módosítás	Módosított előirányzat 2023.08.31.	Kiadások	2023.évi előirányzat	Módosítás	Módosított előirányzat 2023.08.31.
I. Működési bevételek				I. Működési kiadások			
1. Intézményi működési bevételek	165 100	0	165 100	1. Személyi juttatások	47 848 275	102 728	47 951 003
2. Közhatalmi bevételek				2. Munkaadókat terhelő járulékok	6 536 682	0	6 536 682
3. Támogatások				3. Dologi Kiadások	8 350 000	0	8 350 000
4. Támogatásértékű bevételek	0	102 728	102 728	4. Ellátottak pénzbeni juttatásai			
5. Átvett pénzeszközök				5. Egyéb működési célú kiadások	0	179 358	179 358
				6. Általános tartalék			
Működési célú bevételek összesen:	165 100	102 728	267 828	Működési kiadások összesen:	62 734 957	282 086	63 017 043
II. Felhalmozási bevételek				II. Felhalmozási kiadások			
				1. Felújítások			
				2. Beruházási kiadások	1 000 000	0	1 000 000
Felhalmozás célú bevétel összesen:				Felhalmozási kiadás összesen:	1 000 000	0	1 000 000
III. Finanszírozási bevételek				III. Finanszírozási kiadások			
1. Intézményfinanszírozás	63 212 097	179 358	63 391 455	1. Intézményfinanszírozás			
2. Pénzmaradvány				2. Likviditási hitel törlesztése			
2.1. Működési célra	357 760	0	357 760				
2.2. Felhalmozási célra							
3. Hitelek							
3.1. Működési c. hitel							
3.2. Felhalmozási c. hitel							
III. Finanszírozási bevételek összesen	63 569 857	179 358	63 749 215	III. Finanszírozási kiadások összesen	0	0	0
Bevételek összesen:	63 734 957	282 086	64 017 043	Kiadások összesen:	63 734 957	282 086	64 017 043

Bárándi Napsugár Óvoda
2023. évi költségvetésének mérlegszerű bemutatása

adatok eFt-ban

Bevételek	2023.évi előirányzat	Módosítás	Módosított előirányzat 2023.08.31.	Kiadások	2023.évi előirányzat	Módosítás	Módosított előirányzat 2023.08.31.
I. Működési bevételek				I. Működési kiadások			
1. Intézményi működési bevételek	600 000	0	600 000	1. Személyi juttatások	76 235 833	0	76 235 833
2. Közhatalmi bevételek	0			2. Munkaad. terh.jár és Szoc. adó	10 156 753	0	10 156 753
3. Támogatások	0			3. Dologi Kiadások	10 781 390	-31 998	10 749 392
4. Támogatásértékű bevételek	0			4. Ellátottak pénzbeni juttatásai	0		
5. Átvett pénzeszközök	0			5. Pénzeszköz átadások			
Működési célú bevételek összesen:	600 000	0	600 000	Működési kiadások összesen:	97 173 976	-31 998	97 141 978
II. Felhalmozási bevételek				II. Felhalmozási kiadások			
1. Felhalmozási célú önkormányzati támogatások				1. Felújítások	0		
2. Támogatásértékű bevételek				2. Beruházási kiadások	0	31 998	31 998
Felhalmozás célú bevétel összesen:	0			Felhalmozási kiadás összesen:	0	31 998	31 998
III. Finanszírozási bevételek				III. Finanszírozási kiadások			
1. Intézményfinanszírozás	96 416 151	0	96 416 151	1. Intézményfinanszírozás			
2. Pénzmaradvány				2. Likviditási hitel törlesztése			
2.1. Működési célra	157 825	0	157 825				
2.2. Felhalmozási célra							
3. Hitelek							
3.1. Működési c. hitel							
3.2. Felhalmozási c. hitel							
III. Finanszírozási bevételek összesen	96 573 976	0	96 573 976	III. Finanszírozási kiadások összesen	0		
Bevételek összesen:	97 173 976	0	97 173 976	Kiadások összesen:	97 173 976	0	97 173 976

Balassa Iván Művelődési Ház és Könyvtár
2023. évi költségvetésének mérlegszerű bemutatása

adatok eFt-ban

Bevételek	2023.évi előirányzat	Módosítás	Módosított előirányzat 2023.08.31.	Kiadások	2023.évi előirányzat	Módosítás	Módosított előirányzat 2023.08.31.
I. Működési bevételek				I. Működési kiadások			
1. Intézményi működési bevételek	402 000	110 828	512 828	1. Személyi juttatások	4 784 424	0	4 784 424
2. Közhatalmi bevételek				2. Munkaad. terh.jár és Szoc. adó	579 624	0	579 624
3. Támogatások				3. Dologi Kiadások	2 979 000	-70 660	2 908 340
4. Támogatásértékű bevételek				4. Ellátottak pénzbeni juttatásai			
5. Átvett pénzeszközök				5. Pénzeszköz átadások			
6. Kölcsön visszatérülések				6. Általános tartalék			
Működési célú bevételek összesen:	402 000	110 828	512 828	Működési kiadások összesen:	8 343 048	-70 660	8 272 388
II. Felhalmozási bevételek				II. Felhalmozási kiadások			
1. Felhalmozási célra átvett pénzeszköz				1. Felújítások			
				2. Beruházási kiadások	0	181 488	181 488
Felhalmozás célú bevétel összesen:				Felhalmozási kiadás összesen:	0	181 488	181 488
III. Finanszírozási bevételek				III. Finanszírozási kiadások			
1. Intézményfinanszírozás	7 823 052	0	7 823 052	1. Intézményfinanszírozás			
2. Pénzmaradvány				2. Likviditási hitel törlesztése			
2.1. Működési célra	117 996	0	117 996				
2.2. Felhalmozási célra							
3. Hitelek							
3.1. Működési c. hitel							
3.2. Felhalmozási c. hitel							
III. Finanszírozási bevételek összesen	7 941 048	0	7 941 048	III. Finanszírozási kiadások összesen	0		
Bevételek összesen:	8 343 048	110 828	8 453 876	Kiadások összesen:	8 343 048	110 828	8 453 876

A költségvetési bevételek és kiadások

6.sz.melléklet

adatok Ft-ban

	Címrend szerinti megnevezés	Kiemelt előirányzatok			Összesen
		Kötelező feladatok	Önként vállalt feladatok	Államigazgatási feladatok	
BEVÉTELEK					
I.	Báránd Községi Önkormányzat	1 284 046 051	603 620 000	0	1 887 666 051
	1. Önkormányzati jogalkotás	41 382 066			41 382 066
	2. Szociális és település üzemeltetési feladatok	1 066 404 303	603 620 000		1 670 024 303
	3. Egészségügyi ellátás	22 112 299			22 112 299
	4. Közfoglalkoztatás	154 147 383			154 147 383
II.	Bárándi Polgármesteri Hivatal	44 896 556		19 120 487	64 017 043
	1. Önkormányzati jogalkotás	44 896 556		19 120 487	64 017 043
III.	Bárándi Napsugár Óvoda	97 173 976			97 173 976
	1. Óvodai nevelés	97 173 976			97 173 976
IV.	Balassa Iván Művelődési Ház és Könyvtár	8 453 876	0	0	8 453 876
	1. Közművelődési tevékenység	7 934 593			7 934 593
	2. Könyvtári tevékenység	519 283			519 283
I.	Összes bevétel:	1 434 570 459	603 620 000	19 120 487	2 057 310 946
Kiadások					
	Címrend szerinti megnevezés	Kötelező feladatok	Önként vállalt feladatok	Államigazgatási feladatok	Összesen
KIADÁSOK					
I.	Báránd Községi Önkormányzat	1 284 046 051	603 620 000	0	1 887 666 051
	1. Önkormányzati jogalkotás	41 382 066			41 382 066
	2. Szociális és település üzemeltetési feladatok	1 066 404 303	603 620 000		1 670 024 303
	3. Egészségügyi ellátás	22 112 299			22 112 299
	4. Közfoglalkoztatás	154 147 383			154 147 383
II.	Bárándi Polgármesteri Hivatal	44 896 556		19 120 487	64 017 043
	1. Önkormányzati jogalkotás	44 896 556		19 120 487	64 017 043
III.	Bárándi Napsugár Óvoda	97 173 976			97 173 976
	1. Óvodai nevelés	97 173 976			97 173 976
IV.	Balassa Iván Művelődési Ház és Könyvtár	8 453 876	0	0	8 453 876
	1. Közművelődési tevékenység	7 934 593			7 934 593
	2. Könyvtári tevékenység	519 283			519 283
II.	Összes kiadás:	1 434 570 459	603 620 000	19 120 487	2 057 310 946
III.	Egyenlegek (I-II):	0	0	0	0

Előirányzat-felhasználási ütemterv 2023. év várható bevételei és kiadásai előirányzatainak teljesüléséről

adatok Ft-ban

Várható bevételek	Összes bevétel	Január	Február	Március	Április	Május	Június	Július	Augusztus	Szeptember	Október	November	December
1. Működési bevételek	84 702 264	3 800 103	3 800 103	6 700 103	3 800 103	21 209 483	3 800 103	3 800 103	4 282 371	21 709 483	3 800 103	4 200 103	3 800 103
1.1. Intézményi működési bevételek	45 601 236	3 800 103	3 800 103	3 800 103	3 800 103	3 800 103	3 800 103	3 800 103	3 800 103	3 800 103	3 800 103	3 800 103	3 800 103
1.2. Közhatalmi bevételek	39 101 028	0	0	2 900 000	0	17 409 380	0	0	482 268	17 909 380	0	400 000	0
1.2.1. Iparüzési adó	34 501 028					17 009 380			482 268	17 009 380			
1.2.2. Kommunális adó	3 000 000			2 500 000						500 000			
1.2.2. Egyéb közhatalmi bevétel	1 600 000	0	0	400 000	0	400 000	0	0	0	400 000	0	400 000	0
3. Központi támogatások	287 105 941	23 925 495	23 925 495	23 925 495	23 925 495	23 925 495	23 925 495	23 925 495	23 925 495	23 925 495	23 925 495	23 925 495	23 925 495
4. Támogatásértékű bevételek	714 028 197	12 398 199	12 398 199	12 398 199	153 710 652	12 398 199	12 398 199	153 710 652	12 398 199	153 710 652	12 398 199	12 398 199	153 710 652
4.1. Működési célú támogatás értékű bevételek	148 778 383	12 398 199	12 398 199	12 398 199	12 398 199	12 398 199	12 398 199	12 398 199	12 398 199	12 398 199	12 398 199	12 398 199	12 398 199
4.2. Felhalmozási célú támogatás értékű bevételek	565 249 814				141 312 454			141 312 454		141 312 454			141 312 454
5. Átvett pénzeszközök	524 384			131 096		131 096		131 096		131 096			
6. Finanszírozási bevételek	970 950 160	319 407 797	1 542 363	100 000 000	100 000 000	100 000 000	100 000 000	100 000 000	100 000 000				50 000 000
I. Összesen	2 057 310 946	359 531 594	41 666 160	143 154 893	281 436 250	157 664 273	140 123 797	281 567 346	140 606 065	199 476 726	40 123 797	40 523 797	231 436 250
Várható kiadások	Összes kiadás	Január	Február	Március	Április	Május	Június	Július	Augusztus	Szeptember	Október	November	December
Működési kiadások													
1. Személyi juttatások	279 915 799	23 326 317	23 326 317	23 326 317	23 326 317	23 326 317	23 326 317	23 326 317	23 326 317	23 326 317	23 326 317	23 326 317	23 326 317
2. Szociális hozzájárulási adó	30 613 414	2 551 118	2 551 118	2 551 118	2 551 118	2 551 118	2 551 118	2 551 118	2 551 118	2 551 118	2 551 118	2 551 118	2 551 118
3. Dologi kiadás	250 878 238	20 906 520	20 906 520	20 906 520	20 906 520	20 906 520	20 906 520	20 906 520	20 906 520	20 906 520	20 906 520	20 906 520	20 906 520
4. Ellátottak pénzbeni juttatásai	22 223 000	1 851 917	1 851 917	1 851 917	1 851 917	1 851 917	1 851 917	1 851 917	1 851 917	1 851 917	1 851 917	1 851 917	1 851 917
5. Egyéb működési célú kiadások	9 944 322	828 694	828 694	828 694	828 694	828 694	828 694	828 694	828 694	828 694	828 694	828 694	828 694
6. Általános tartalék	14 035 410												14 035 410
Felhalmozási kiadások													
6. Felújítások	32 011 474							32 011 474					
7. Beruházási kiadások	756 684 936				189 171 234			189 171 234		189 171 234			189 171 234
Finanszírozási kiadások													
8. Ánt belüli megelőlegezések	10 143 831	8 601 468	1 542 363										
9. Likviditási hitel törlesztése	50 000 000	0	0	0	0	0	0	0	0	0	0	0	50 000 000
10. Hiteltörlesztés	860 522	71 710	71 710	71 710	71 710	71 710	71 710	71 710	71 710	71 710	71 710	71 710	71 710
11. Pénzlekötés	600 000 000	0	100 000 000	100 000 000	100 000 000	100 000 000	100 000 000	100 000 000	100 000 000				
II. Összesen	2 057 310 946	58 137 743	51 078 638	149 536 275	338 707 509	149 536 275	149 536 275	370 718 983	149 536 275	238 707 509	49 536 275	49 536 275	302 742 919
Egyenleg: (I-II.)	0	301 393 851	-9 412 478	-6 381 382	-57 271 258	8 127 998	-9 412 478	-89 151 636	-8 930 210	-39 230 782	-9 412 478	-9 012 478	-71 306 668
Göngyöltett egyenleg:	0	301 393 851	291 981 373	285 599 991	228 328 733	236 456 731	227 044 253	137 892 617	128 962 407	89 731 624	80 319 146	71 306 668	0

2023. évi költségvetés
Báránd Községi Önkormányzat
Likviditási ütemterve

Adatok Ft-ban

Sor-szám	Megnevezés	Január	Február	Március	Április	Május	Június	Július	Auguszt.	Szept.	Okt.	Nov.	Dec.	Összesen:
1.	Bevételek													
2.	Nyitó pénzkészlet	319 407 797												319 407 797
3.	Intézményi működési bevételek	3 800 103	3 800 103	3 800 103	3 800 103	3 800 103	3 800 103	3 800 103	3 800 103	3 800 103	3 800 103	3 800 103	3 800 103	45 601 236
4.	Közhatalmi bevételek	0	0	2 900 000	0	17 409 380	0	0	482 268	17 909 380	0	400 000	0	39 101 028
5.	Támogatások, hozzájárulások	23 925 495	23 925 495	23 925 495	23 925 495	23 925 495	23 925 495	23 925 495	23 925 495	23 925 495	23 925 495	23 925 495	23 925 495	287 105 941
6.	Támogatásértékű bevételek	12 398 199	12 398 199	12 398 199	12 398 199	12 398 199	12 398 199	12 398 199	12 398 199	12 398 199	12 398 199	12 398 199	12 398 199	148 778 383
7.	Felhalmozási célú bevételek				141 312 454			141 312 454		141 312 454			141 312 454	565 249 814
8.	Átvett pénzeszközök			131 096		131 096		131 096		131 096				524 384
9.	Kölcsönök													
10.	Finanszírozási célú bevételek		1 542 363	100 000 000	100 000 000	100 000 000	100 000 000	100 000 000	100 000 000				50 000 000	651 542 363
12.	Bevételek összesen:	359 531 594	41 666 160	143 154 893	281 436 250	157 664 273	140 123 797	281 567 346	140 606 065	199 476 726	40 123 797	40 523 797	231 436 250	2 057 310 946
13.	Kiadások													
14.	Személyi juttatások	23 326 317	23 326 317	23 326 317	23 326 317	23 326 317	23 326 317	23 326 317	23 326 317	23 326 317	23 326 317	23 326 317	23 326 317	279 915 799
15.	Munkaadókat terhelő járulékok és szociális hozzájárulási adó	2 551 118	2 551 118	2 551 118	2 551 118	2 551 118	2 551 118	2 551 118	2 551 118	2 551 118	2 551 118	2 551 118	2 551 118	30 613 414
16.	Dologi kiadások	20 906 520	20 906 520	20 906 520	20 906 520	20 906 520	20 906 520	20 906 520	20 906 520	20 906 520	20 906 520	20 906 520	20 906 520	250 878 238
17.	Ellátottak pénzbeli juttatása	1 851 917	1 851 917	1 851 917	1 851 917	1 851 917	1 851 917	1 851 917	1 851 917	1 851 917	1 851 917	1 851 917	1 851 917	22 223 000
18.	Egyéb működési célú kiadások	828 694	828 694	828 694	828 694	828 694	828 694	828 694	828 694	828 694	828 694	828 694	828 694	9 944 322
19.	Tartalékok	0	0	0	0	0	0	0	0	0	0	0	14 035 410	14 035 410
20.	Felhalmozási kiadások	0	0	0	189 171 234	0	0	221 182 708	0	189 171 234	0	0	189 171 234	788 696 410
21.	Finanszírozási célú kiadások	8 673 178	1 614 073	100 071 710	100 071 710	100 071 710	100 071 710	100 071 710	100 071 710	71 710	71 710	71 710	50 071 710	661 004 353
22.	Kiadások összesen:	58 137 743	51 078 638	149 536 275	338 707 509	149 536 275	149 536 275	370 718 983	149 536 275	238 707 509	49 536 275	49 536 275	302 742 919	2 057 310 946
23.	Göngyöltett egyenleg	301 393 851	291 981 373	285 599 991	228 328 733	236 456 731	227 044 253	137 892 617	128 962 407	89 731 624	80 319 146	71 306 668	0	0

**Báránd Községi Önkormányzat
2023. évi felújítás előirányzata**

adatok Ft-ban

Felújítás megnevezése	2023. évi eredeti előirányzat	Módosítás	Módosított előirányzat 2023.08.31.
1	2	3	4
I. Báránd Községi Önkormányzata			
Közfoglalkoztató és Szolgáltató tér komplex energetikai felújítása TOP PLUSZ 2.1.1-21-HB1-2022-00012	0	32 011 474	32 011 474
ÖSSZESEN:	0	32 011 474	32 011 474
II. Bárándi Polgármesteri Hivatal			
ÖSSZESEN:	--	--	--
III. Bárándi Napsugár Óvoda			
ÖSSZESEN:	--	--	--
IV. Balassa Iván Művelődési Ház és Könyvtár			
ÖSSZESEN:	--	--	--
IV. Önkormányzat és Intézmények összesen:	0	32 011 474	32 011 474

**Báránd Községi Önkormányzat
2023. évi beruházási előirányzata**

adatok Ft-ban

Beruházás megnevezése	Eredeti	Módosítás	Módosított előirányzat 2023.08.31.
1	2	3	4
I. Báránd Községi Önkormányzata			
1., TOP PLUSZ 2.1.1-21-HB1-2022-00012 (Varroda energetika)	32 011 474	-32 011 474	0
2., VP6-7.2.1.1-20 Helyi termékértékesítést szolgáló piacok infrastrukturális- és eszköz fejlesztése	62 516 616	-14 121 419	48 395 197
3., VP6-7.2.1.1.-21 Külterületi helyi közutak fejlesztése	295 192 312	0	295 192 312
4., Báránd település környezetvédelmi infrastruktúra fejlesztése TOP-2.1.3-16-HB1-2021-00023	185 976 052	-37 729 014	148 247 038
5., VP 6-19.2.1-11-7-20 Kamerarendszer kiépítése	1 647 136	0	1 647 136
6., TOP PLUSZ Belterületi közutak fejlesztése	114 687 125	93 195 875	207 883 000
7., TOP PLUSZ Helyi gazdasági fejlesztés	30 000 000	0	30 000 000
8. Ipari park ingatlanvásárlás részletfizetése	3 000 000	0	3 000 000
9., Temető digitalizáció, új parcellák tervezése	3 000 000	0	3 000 000
10., Lámpatestek értékesítése	0	11 684 000	11 684 000
11., Közmunkaprogram eszközbeszerzések	0	699 648	699 648
12., Településrendezési terv	0	744 220	744 220
13., Önkormányzati eszközbeszerzések	0	631 599	631 599
14., Napelemes rendszer telepítés (Közigazgatási központ)	0	4 347 300	4 347 300
ÖSSZESEN:	728 030 715	27 440 735	755 471 450
II. Bárándi Polgármesteri Hivatal			
Eszközbeszerzések	1 000 000		1 000 000
ÖSSZESEN:	1 000 000		1 000 000
III. Bárándi Napsugár Óvoda			
Eszközbeszerzés	0	31 998	31 998
ÖSSZESEN:	0	31 998	31 998
IV. Balassa Iván Művelődési Ház és Könyvtár			
Eszközbeszerzés	0	181 488	181 488
ÖSSZESEN:	0	181 488	181 488
IV. Önkormányzat és Intézmények összesen:	729 030 715	27 654 221	756 684 936



BÁRÁND KÖZSÉGI ÖNKORMÁNYZAT
4161 Báránd Kossuth tér 1.
Telefon: 06/54-466-030 Fax: 06/54-466-291
E-mail: barandhivatal@gmail.com

A napirendet tárgyaló ülés dátuma:	2023. október 26.
A napirendet tárgyaló ülés:	Képviselő-testület
Az előterjesztést készítette:	Futóné Herkules Ágnes
Előterjesztő:	Dr. Kovács Miklós polgármester
A napirendet tárgyaló ülés típusa-1:	<u>nyílt</u> / zárt
A napirendet tárgyaló ülés típusa-2:	<u>rendes</u> / rendkívüli
A határozat elfogadásához szükséges többség típusát:	<u>egyszerű</u> / minősített
A szavazás módja:	<u>nyílt</u> / titkos

Előterjesztés

Tárgy: Tájékoztató a Báránd Községi Önkormányzat és intézményeinek 2023. évi költségvetés gazdálkodásának végrehajtásáról

Tisztelt Képviselő-testület!

Báránd Községi Önkormányzat Képviselő-testülete a 2023. évi költségvetését az 1/2023. (II.14.) számú rendeletével állapította meg.

Az önkormányzat és intézményeinek a 2023. augusztus 31-én a bevételek teljesülése 79,05 %, a kiadások teljesülése 60,53%.

Az intézmények biztonságos működtetése biztosítva volt, az elfogadott költségvetés továbbra is átgondolt, rendkívül takarékos gazdálkodást követelt, hiszen a nyújtott állami támogatások nem minden esetben nyújtanak elegendő forrást az elvégzendő feladatokhoz.

A bevételeket és kiadásokat részletező mellékletek értelemszerűen, valamennyi esetben 2023.

augusztus 31-ei állapotot tükröznek. Az ezt követően megvalósult költségvetési folyamatokról, az éves költségvetési tájékoztató tartalmaz majd teljeskörű információt, mely a zárszámadás keretében kerül majd bemutatásra.

Az önkormányzat határidőben eleget tett valamennyi foglalkoztatási jogviszonyból eredő fizetési kötelezettségének, működtette a szociális ellátórendszer különböző elemeit és valamennyi intézményét. Ezen jogosultságok, likviditási gondok miatt egyetlen esetben sem csorbultak, nem szenvedtek hátrányt. A működéshez szükséges kötelezettségek teljesítésre kerültek, az önkormányzat nem rendelkezett 30 napon túli tartozással.

A településen folytattuk - és ma is folytatjuk - a közterületek karbantartását, a közfoglalkoztatottak bevonásával a településtisztasági, temető fenntartási, parkgondozási és karbantartási, valamint egyéb önkormányzati működési feladatok folyamatos ellátása megfelelő szinten biztosított volt. A közfoglalkoztatásból eredően többféle termelő munkafolyamatok kerültek megvalósításra.

Önkormányzatunknál a Startmunka keretében Mezőgazdasági, Szociális jellegű és Helyi sajátosságokra épülő program valósulhatott meg. A közfoglalkoztatottak átlagléttszáma – a több sikeres közfoglalkoztatási pályázatnak köszönhetően – 2023. évben átlagosan 69 fő volt. Az előző évekhez hasonlóan Hosszabb idejű programban 6 fő munkavállaló segíti Intézményeink mindennapi működését. Önkormányzatunk a Gazdaságfejlesztési Minisztérium koordinálása mellett minden évben lehetőséget ad a tanulók számára a nyáriszünetben diákmunkára. A programban július 1-től augusztus 31-ig, 3 turnusban 34 fő diákmunkásnak napi 4 órába valósult meg a foglalkoztatása.

A BEVÉTELEK ÉS KIADÁSOK ALAKULÁSA

Báránd Községi Önkormányzat

Az Önkormányzat működési célú bevételek teljesítése 68,14 %, a felhalmozási célú bevételek 61,92% és a finanszírozási bevételek 94,85 %-al teljesültek.

A bevételek aránya összeségében 79,04 %-al teljesültek.

Az Önkormányzat működési kiadások teljesítése 64,91 %, a felhalmozási célú kiadások 30,89 % és a finanszírozási kiadások 86,43%. A kiadások aránya összesen 60,55%-al teljesült.

A bevételek és kiadások alakulását az 5/1. számú mellékelt ismerteti.

Bárándi Polgármesteri Hivatal

A Polgármesteri Hivatal működési célú bevételek teljesítése 51,72 % és a finanszírozási bevételek 68,53%-al teljesültek. A bevételek aránya összeségében 68,46%-al teljesültek.

A Polgármesteri Hivatal működési kiadások teljesítése 67,19 %, és a felhalmozási célú kiadások 87,5 %-al teljesültek. A kiadások aránya összesen 67,5 %-al teljesült.

A bevételek és kiadások alakulását az 5/2. számú mellékelt ismerteti.

Bárándi Napsugár Óvoda

A Napsugár Óvoda működési célú bevételek teljesítése 90,87 % és a finanszírozási bevételek 59,78 %-al teljesültek. A bevételek aránya összeségében 59,97 %-al teljesültek.

A Napsugár Óvoda működési kiadások teljesítése 59,6 %. Felhalmozási célú kiadás 100%. A kiadások aránya összesen 59,61 %-al teljesült.

A bevételek és kiadások alakulását az 5/3. számú mellékelt ismerteti.

Balassa Iván Művelődési Ház és Könyvtár

A Művelődési Ház és Könyvtár működési célú bevételek teljesítése 100,00 % és a finanszírozási bevételek 58,82 %-al teljesültek. A bevételek aránya összeségében 61,32 %-al teljesültek.

A Művelődési Ház és Könyvtár működési kiadások teljesítése 58,98 %. Felhalmozási célú kiadás 100 %.. A kiadások aránya összesen 59,86%-al teljesült.

A bevételek és kiadások alakulását az 5/4. számú mellékelt ismerteti.

I. BEVÉTELEK ALAKULÁSA

Az önkormányzat és intézmények konszolidált bevételek és kiadások alakulását az 5. számú melléklet ismerteti. Ez alapján a bevételek 79,05%-ban teljesültek. Ebből a működési célú bevételek 68,18% a felhalmozási célú bevételek 61,92 % és a finanszírozási bevételek 94,85 % teljesítést mutatnak.

I.1. Báránd Községi Önkormányzat bevételei:

A 2/1. számú melléklet alapján a bevételek **79,04%**-ban teljesültek,

Az önkormányzatok bevételeinek főbb összetevői és teljesítésük aránya:

- | | |
|--|----------|
| • működési bevételek | 100 % |
| -ebből intézményi működési bevételek | 100 % |
| - ebből közhatalmi bevételek | 100 % |
| • költségvetési támogatások | 55,96 % |
| -ebből működési | 55,96% |
| -ebből felhalmozási | 0% |
| • támogatás értékű bevételek áht-on belülről | 64,36 % |
| -ebből működési | 73,65 % |
| -ebből felhalmozási | 61,92 % |
| • végleges pénzeszközátvételek | 100,00 % |
| • finanszírozási bevételek | 94,85 % |

A működési bevételek az eredeti előirányzathoz viszonyítva **túteljesültek**.

A túteljesítés oka, hogy a tervezett eredeti előirányzathoz viszonyítva a közmunkaprogramok bevételei, illetve a bérleti és egyéb szolgáltatási díjak felülmúlták a tervezett bevételeket.

A közhatalmi bevételeken belül az iparüzési adó 104,5%-al, a kommunális adó 82,31%-al és az egyéb közhatalmi bevételek (mezőéri járulék) 36%-al teljesült.

Az állami támogatások **időarányosnak** tekinthető.

Az **állami támogatások** tartalmazza a *Működési célú költségvetési támogatások és kiegészítő támogatások* jogcímet, amely az év elején tervezett működési hiányt tartalmazza. A hiány mérséklésére több jogcímen is kapunk támogatást: egyik az önkormányzat kérelme alapján beadott REKI pályázat. Az **önkormányzat tervezett hiányát**, a rendelet 2/1.sz.melléklet II. 1.5. sora tartalmazza **62.045.750 Ft-tal**.

A REKI pályázat I. ütem elnyert támogatása **1.161.353 Ft**.

Ezen a jogcímen mutatjuk ki továbbá, települési önkormányzatok **szociális célú tüzelőanyag vásárlásához** kapcsolódó támogatását. A miniszteri döntés alapján önkormányzatunk **5.494. 020 Ft** vissza nem térítendő támogatásban részesült.

Fentiek alapján a **Működési célú költségvetési támogatások és kiegészítő támogatások módosított előirányzata: 62.045.750Ft, teljesítése 6.655.373 Ft (10,73 %).**

A működési célú támogatásértékű bevételek időarányosan teljesültek (73,65%).

A felhalmozási célú támogatásértékű bevételek 61,92% -al teljesültek. Az „alul” teljesülés oka, hogy TOP és VP-s finanszírozás keretében megvalósuló projektek támogatásai később kerülnek lehívásra. A többi projekt esetében, a tervezett előirányzattal megegyezően teljesültek a bevételek (100%).

A végleges pénzeszközátvételek az előirányzattal megegyezően teljesültek (100%).

I.2. A Bárándi Polgármesteri Hivatal bevételei

A Bárándi Polgármesteri Hivatal esetében az állami támogatást – a számított mutatószámok alapján - az önkormányzat részére folyósítja a Magyar Államkincstár, ez a támogatás intézményfinanszírozás címen kerül továbbfolyósításra az intézmény részére az önkormányzat által.

Saját bevétellel a hivatal csak a továbbszámlázott szolgáltatásokból eredő bevételek esetében rendelkezik.

A támogatásértékű bevételek tartalmazzák a GINOP pályázatok bértámogatását.

A finanszírozási műveletek tartalmazzák, az előző évről áthozott pénzmaradvány összegét.

I.3. Bárándi Napsugár Óvoda

A Bárándi Napsugár Óvoda működési bevétel: itt teljesül a bölcsőde rezsi költség TÁMASZ-nak továbbszámlázott összege.

Az intézmény főként állami támogatásból gazdálkodik, mely intézményfinanszírozás keretében kerül átadásra az önkormányzat részéről.

I.4. Balassa Iván Művelődési Ház és Könyvtár bevételeinek alakulása

A Balassa Iván Művelődési Ház és Könyvtár működési bevételek 100,00 % -al teljesült.

Az intézmény részére biztosított állami támogatás nyújt fedezetet a szakmai dolgozók személyi juttatásai és járulécai finanszírozására, működési dologi költségek egy részének fedezésére.

II. KIADÁSOK ALAKULÁSA

Az önkormányzat és intézmények összesített konszolidált kiadások teljesítése 60,53%.

Főbb kiadási jogcímek teljesítése a következő: személyi juttatások 64,18 %, munkaadókat terhelő járulékok 61,35 %, dologi kiadások 71,05 %, ellátottak pénzbeni juttatásai 31,73 %, és egyéb működési célú kiadások 64,88%.

A működési kiadások 64,22 %-ban, míg a fejlesztési kiadások 30,98 %-ban teljesültek.

A fejlesztési kiadások nagyrészt a folyó beruházások kiadásait tartalmazzák, valamint a közfoglalkoztatással kapcsolatos beszerzéseket, építéseket, és az intézmények tárgyi eszköz beszerzéseit. Finanszírozásuk zöme pályázati úton biztosított, a saját forrást az önkormányzat biztosította.

II.1. Báránd Községi Önkormányzat kiadásai

A 3.,5/1. számú mellékletek tartalmazzák részletesen.

A személyi juttatások előirányzata 64,61 %-os, a munkaadókat terhelő járulékok 60,63 %-os teljesítést mutat.

Dologi kiadásai 72,59%-os szinten valósultak meg. Az egyéb működési célú kiadások 64,23%-os szinten teljesült, az önkormányzat által folyósított szociális jellegű ellátások teljesítése 31,73 %-os.

A felhalmozási kiadásokat a 8.,9. számú melléklet részletesen tartalmazza. Teljesítése 30,89%.

Az önkormányzat kiadásának teljesülése 60,55 %, volt, mely takarékos gazdálkodást tükrözi.

II.2. Bárándi Polgármesteri Hivatal kiadásai

Az 3. számú melléklet tartalmazza a személyi juttatások előirányzatát, melynek a teljesítése 66,87 %-os, a személyi juttatásokhoz kapcsolódó járulékok 70,57 %-al teljesültek.

A dologi kiadások teljesülése 65,63 %, egyéb működési célú kiadások 100% és a felhalmozási kiadások 87,5%.

A kiadási előirányzatok teljesülése 67,5 %.

II.3. Bárándi Napsugár Óvoda kiadásai

Az óvoda kiadásait az 3. számú melléklet tartalmazza, mely szerint a személyi juttatások 61,74%, munkaadói járulékok és szociális hozzájárulási adó 55,77%, dologi kiadások 48,04 % és a felhalmozási kiadás 100%-os teljesülést mutat.

A kiadási előirányzatok teljesülése 59,61 %.

II.4. Balassa Iván Művelődési Ház és Könyvtár kiadásai

A Művelődési Ház és Könyvtár 3. számú melléklet tartalmazza személyi juttatások teljesítése 62,41 %; a munkaadói járulékok teljesítése 71,61 %; dologi kiadások teljesítése 50,82% a felhalmozási kiadás 100%-os teljesülést mutat.

A kiadási előirányzatok teljesülése 58,91 %.

Összegzés

Az önkormányzat kiadási és bevételi oldalát összevetve látható, hogy a takarékos, ésszerű gazdálkodást folytat, amelyet továbbra is fent kell tartani, mivel csak így biztosított az önkormányzat működőképessége.

A foglalkoztatás a költségvetésben meghatározott létszámnak megfelelően működött, a közfoglalkoztatás a pályázatokban meghatározott létszámnak megfelelően került bonyolításra.

Az önkormányzat anyagi helyzetét tekintve, a rendkívüli önkormányzati támogatás pályázat támogatási összege várhatóan kedvezően alakul, növelve az állami támogatások összegét.

Jelenleg **az önkormányzat anyagilag stabil gazdálkodást folytat**, a második félévben esetlegesen felmerülő váratlan kiadások fedezetére a költségvetésében **jelentős tartalékot képezett**. A gazdálkodás

zökkenőmentes lebonyolításáért 50 millió forint éven belüli, rendelkezésre tartási hitelkerettel rendelkezik.

Kérem a Tisztelt Képviselő-testületet, hogy a Báránd Községi Önkormányzat 2023. évi költségvetés 2023.08.31-ei teljesítéséről készített tájékoztatót a határozat-tervezet alapján elfogadni szíveskedjenek.

Báránd, 2023. október 23.

Dr. Kovács Miklós sk.
polgármester

Határozati javaslat

.../2023. (X....) számú önkormányzati határozat

Báránd Községi Önkormányzat Képviselő-testülete a Báránd Községi Önkormányzat és a költségvetési szervei 2023.08.31-ei gazdálkodásának helyzetéről készült tájékoztatót elfogadja a mellékletekkel együtt.

A Képviselő-testület megállapítja, hogy az önkormányzati gazdálkodás eredményes, és az előirányzatok felhasználása közel időarányos szinten valósult meg.

Határidő: folyamatos

Felelős: Dr. Kovács Miklós polgármester

Báránd Községi Önkormányzata 2023. évi bevételei jogcímenként

adatok Ft-ban

		Megnevezés	2023.évi előirányzat	Módosított előirányzat 2023.08.31.	Teljesítés	
I.		Működési bevételek	71 056 837	84 702 264	84 518 179	99,78%
	1.	Intézményi működési bevételek	35 438 077	45 601 236	45 417 151	99,60%
	2.	Közhatalmi bevételek	35 618 760	39 101 028	39 101 028	100,00%
	2. 1.	Iparűzési adó	31 018 760	34 501 028	36 054 458	104,50%
	2. 2.	Kommunális adó	3 000 000	3 000 000	2 469 251	82,31%
	2. 3.	Egyéb közhatalmi bevételek	1 600 000	1 600 000	577 319	36,08%
II.		Költségvetési támogatások				
	1.	Önkormányzatok költségvetési támogatása	281 611 921	287 105 941	160 677 047	55,96%
	1. 1.	A helyi önkormányzatok általános működésének és ágazati feladatainak támogatása	84 012 291	86 357 571	58 723 144	68,00%
	1. 2.	A települési önkormányzatok egyes köznevelési feladatainak támogatása	71 420 780	78 024 035	53 638 136	68,75%
	1. 3.	A települési önkormányzatok szociális, gyermekjóléti és gyermekétkeztetési feladatainak támogatása	54 091 052	54 238 498	37 281 135	68,74%
	1. 4.	A települési önkormányzatok kulturális feladatainak támogatása	6 440 087	6 440 087	4 379 259	68,00%
	1. 5.	Helyi Önk.-ok kiegészítő támogatása	65 647 711	62 045 750	6 655 373	10,73%
	2.	Önkormányzatok felhalmozási költségvetési támogatása	0			
III.		Támogatásértékű bevételek	603 396 813	714 028 197	459 605 646	64,37%
	1.	Működési célú támogatásértékű bevétel	131 342 874	148 778 383	109 598 717	73,67%
	1. 1.	NEAK-tól átvett pénzeszköz(védőnő)	4 264 400	4 264 400	4 404 000	103,27%
	1. 2.	NEAK-tól átvett pénzeszköz(háziorvos)		13 565 300	8 196 600	60,42%
	1. 3.	MVH támogatások (területalapú,mezőőr)	3 255 328	3 255 328	3 383 822	103,95%
	1. 4.	Pályázati támogatások (Leader, GINOP)	0	102 728	102 728	100,00%
	1. 5.	Munkaügyi Központ	123 823 146	127 590 627	93 511 567	73,29%
	2.	Felhalmozási célú támogatásértékű bevétel	472 053 939	565 249 814	350 006 929	61,92%
	1.	Vp kamerarendszer	3 782 445	3 782 445	3 782 445	100,00%
	2.	VP külterületi út támogatása	276 682 969	276 682 969	138 341 484	50,00%
	3.	VP Piac támogatása	46 901 400	46 901 400	0	0,00%
	4.	Belvíz pályázat TOP	0	0	0	
	5.	TOP PLUSZ Belterületi közutak fejlesztése	114 687 125	207 883 000	207 883 000	100,00%
	6.	TOP PLUSZ Helyi gazdasági fejlesztés	30 000 000	30 000 000	0	0,00%
IV.		Végleges pénzeszközátvételek	0	524 384	524 384	100,00%
	1.	Működési célú pénzeszközátvétel	0	524 384	524 384	100,00%
V.		Finanszírozási bevételek	369 407 797	970 950 160	920 950 160	94,85%
	1.	Előző év költségvetési maradványának igénybevétele	319 407 797	319 407 797	319 407 797	100,00%
	2.	Likviditási célú hitelek	50 000 000	50 000 000	0	0,00%
	3.	Államháztartáson belüli megelőlegezések		1 542 363	1 542 363	100,00%
	4.	Lekötött bankbetétek megszüntetése	0	600 000 000	600 000 000	100,00%
		Bevételek összesen	1 325 473 368	2 057 310 946	1 626 275 416	79,05%

Báránd Községi Önkormányzat 2023. évi bevételek előirányzatainak részletezése

Megnevezés			I. Báránd Község Önkormányzata				II. Bárándi Polgármesteri Hivatal			
			2023.évi előirányzat	Módosított előirányzat 2023.08.31.	Teljesítés		2023.évi előirányzat	Módosított előirányzat 2023.08.31.	Teljesítés	
I.		Működési bevételek	69 889 737	83 424 336	83 424 336	100,00%	165 100	165 100	35 788	21,68%
	1.	Intézményi működési bevételek	34 270 977	44 323 308	44 323 308	100,00%	165 100	165 100	35 788	21,68%
	2.	Közhatalmi bevételek	35 618 760	39 101 028	39 101 028	100,00%				
	2. 1.	Iprűzési adó	31 018 760	34 501 028	36 054 458	104,50%				
	2. 2.	Kommunális adó	3 000 000	3 000 000	2 469 251	82,31%				
	2. 3.	Egyéb közhatalmi bevételek	1 600 000	1 600 000	577 319	36,08%				
II.		Költségvetési támogatások	281 611 921	287 105 941	160 677 047	55,96%				
	1.	Önkormányzatok működési költségvetési támogatása	281 611 921	287 105 941	160 677 047	55,96%				
	1. 1.	A helyi önkormányzatok általános működésének és ágazati feladatainak támogatása	84 012 291	86 357 571	58 723 144	68,00%				
	1. 2.	A települési önkormányzatok egyes köznevelési feladatainak támogatása	71 420 780	78 024 035	53 638 136	68,75%				
	1. 3.	A települési önkormányzatok szociális, gyermekjóléti és gyermekétkeztetési feladatainak támogatása	54 091 052	54 238 498	37 281 135	68,74%				
	1. 4.	A települési önkormányzatok kulturális feladatainak támogatása	6 440 087	6 440 087	4 379 259	68,00%				
	1. 5.	Helyi Önk.-ok kiegészítő támogatása	65 647 711	62 045 750	6 655 373	10,73%				
	2.	Önkormányzatok felhalmozási költségvetési támogatása	0	0						
III.		Támogatásértékű bevételek	603 396 813	713 925 469	459 502 918	64,36%		102 728	102 728	100,00%
	1.	Működési célú támogatásértékű bevétel	131 342 874	148 675 655	109 495 989	73,65%		102 728	102 728	100,00%
	1. 1.	NEAK-tól átvett pénzeszköz(védőnő)	4 264 400	4 264 400	4 404 000	103,27%				
	1. 2.	NEAK-tól átvett pénzeszköz(háziorvos)	0	13 565 300	8 196 600	60,42%				
	1. 3.	MVH támogatások (területalapú,mezőőr)	3 255 328	3 255 328	3 383 822	103,95%				
	1. 4.	Pályázati támogatások (Leader, GINOP)						102 728	102 728	100,00%
	1. 5.	Munkaügyi Központ	123 823 146	127 590 627	93 511 567	73,29%				
	2.	Felhalmozási célú támogatásértékű bevétel	472 053 939	565 249 814	350 006 929	61,92%				
	2. 1.	Vp kamerarendszer	3 782 445	3 782 445	3 782 445	100,00%				
	2. 2.	VP külterületi út támogatása	276 682 969	276 682 969	138 341 484	50,00%				
	2. 3.	VP Piac támogatása	46 901 400	46 901 400	0	0,00%				
	2. 4.	Belvíz pályázat TOP	0	0	0					
	2. 5.	TOP PLUSZ Belterületi közutak fejlesztése	114 687 125	207 883 000	207 883 000	100,00%				
	2. 6.	TOP PLUSZ Helyi gazdasági fejlesztés	30 000 000	30 000 000	0	0,00%				
IV.		Végleges pénzeszközátvételek	0	524 384	524 384	100,00%	0	0	0	0
	1.	Működési célú pénzeszközátvétel	0	524 384	524 384	100,00%	0	0	0	0
V.	1.	Finanszírozási műveletek	368 774 216	970 316 579	920 316 579	94,85%	357 760	357 760	357 760	100,00%
	1.	Előző év költségvetési maradványának igénybevétele	318 774 216	318 774 216	318 774 216	100,00%	357 760	357 760	357 760	100,00%
	2.	Likviditási célú hitelek	50 000 000	50 000 000	0	0,00%				
	3.	Államháztartáson belüli megelőlegezések	0	1 542 363	1 542 363	100,00%				
	4.	Lekötött bankbetétek megszüntetése	0	600 000 000	600 000 000	100,00%				
VI.		Bevételek összesen	1 323 672 687	2 055 296 709	1 624 445 264	79,04%	522 860	625 588	496 276	79,33%

Báránd Községi Önkormányzat 2023. évi bevételek előirányzatainak részletezése

adatok Ft-ban

Megnevezés			III. Bárándi Napsugár Óvoda				IV. Balassa Iván Művelődési Ház és Könyvtár				Önkormányzat mindösszesen			
			2023.évi előirányzat	Módosított előirányzat 2023.08.31.	Teljesítés		2023.évi előirányzat	Módosított előirányzat 2023.08.31.	Teljesítés		2023.évi előirányzat	Módosított előirányzat 2023.08.31.	Teljesítés	
I.		Működési bevételek	600 000	600 000	545 227	90,87%	402 000	512 828	512 828	100,00%	71 056 837	84 702 264	84 518 179	99,78%
	1.	Intézményi működési bevételek	600 000	600 000	545 227	90,87%	402 000	512 828	512 828	100,00%	35 438 077	45 601 236	45 417 151	99,60%
	2.	Közhatalmi bevételek									35 618 760	39 101 028	39 101 028	100,00%
	2. 1.	Iprűzési adó									31 018 760	34 501 028	36 054 458	104,50%
	2. 2.	Kommunális adó									3 000 000	3 000 000	2 469 251	82,31%
	2. 3.	Egyéb közhatalmi bevételek									1 600 000	1 600 000	577 319	36,08%
II.		Költségvetési támogatások									281 611 921	287 105 941	160 677 047	55,96%
	1.	Önkormányzatok működési költségvetési támogatása									281 611 921	287 105 941	160 677 047	55,96%
	1. 1.	A helyi önkormányzatok általános működésének és ágazati feladatainak támogatása									84 012 291	86 357 571	58 723 144	68,00%
	1. 2.	A települési önkormányzatok egyes köznevelési feladatainak támogatása									71 420 780	78 024 035	53 638 136	68,75%
	1. 3.	A települési önkormányzatok szociális, gyermekjóléti és gyermekétkeztetési feladatainak támogatása									54 091 052	54 238 498	37 281 135	68,74%
	1. 4.	A települési önkormányzatok kulturális feladatainak támogatása									6 440 087	6 440 087	4 379 259	68,00%
	1. 5.	Helyi Önk.-ok kiegészítő támogatása									65 647 711	62 045 750	6 655 373	10,73%
	2.	Önkormányzatok felhalmozási költségvetési támogatása									0			
III.		Támogatásértékű bevételek									603 396 813	714 028 197	459 605 646	64,37%
	1.	Működési célú támogatásértékű bevétel									131 342 874	148 778 383	109 598 717	73,67%
	1. 1.	NEAK-tól átvett pénzeszköz(védőnő)									4 264 400	4 264 400	4 404 000	103,27%
	1. 2.	NEAK-tól átvett pénzeszköz(háziorvos)									0	13 565 300	8 196 600	60,42%
	1. 3.	MVH támogatások (területalapú,mezőőr)									3 255 328	3 255 328	3 383 822	103,95%
	1. 4.	Pályázati támogatások (Leader, GINOP)									0	102 728	102 728	100,00%
	1. 5.	Munkaügyi Központ									123 823 146	127 590 627	93 511 567	73,29%
	2.	Felhalmozási célú támogatásértékű bevétel									472 053 939	565 249 814	350 006 929	61,92%
	2. 1.	Vp kamerarendszer									3 782 445	3 782 445	3 782 445	100,00%
	2. 2.	VP külterületi út támogatása									276 682 969	276 682 969	138 341 484	50,00%
	2. 3.	VP Piac támogatása									46 901 400	46 901 400	0	0,00%
	2. 4.	Belvíz pályázat TOP									0	0	0	
	2. 5.	TOP PLUSZ Belterületi közutak fejlesztése									114 687 125	207 883 000	207 883 000	100,00%
	2. 6.	TOP PLUSZ Helyi gazdasági fejlesztés									30 000 000	30 000 000	0	0,00%
IV.		Végleges pénzeszközátvételek									0	524 384	524 384	100,00%
	1.	Működési célú pénzeszközátvétel									0	524 384	524 384	100,00%
V.	1.	Finanszírozási műveletek	157 825	157 825	157 825	100,00%	117 996	117 996	117 996	100,00%	369 407 797	970 950 160	920 950 160	94,85%
	1.	Előző év költségvetési maradványának igénybevétele	157 825	157 825	157 825	100,00%	117 996	117 996	117 996	100,00%	319 407 797	319 407 797	319 407 797	100,00%
	2.	Likviditási célú hitelek									50 000 000	50 000 000	0	0,00%
	3.	Államháztartáson belüli megelőlegezések									0	1 542 363	1 542 363	100,00%
	4.	Lekötött bankbetétek megszüntetése									0	600 000 000	600 000 000	100,00%
VI.		Bevételek összesen	757 825	757 825	703 052	92,77%	519 996	630 824	630 824	100,00%	1 325 473 368	2 057 310 946	1 626 275 416	79,05%

Báránd Községi Önkormányzat 2023. évi költségvetési kiadása címenként

adatok Ft-ban

Megnevezés	Személyi jutattások				Munkaadókat terhelő járulék				Dologi kiadások			
	2023.évi előirányzat	Módosított előirányzat 2023.08.31	Teljesítés		2023.évi előirányzat	Módosított előirányzat 2023.08.31	Teljesítés		2023.évi előirányzat	Módosított előirányzat 2023.08.31	Teljesítés	
1.	2.				3.				4.			
I. Báránd Községi Önkormányzata	145 537 824	150 944 539	97 519 780	64,61%	12 627 450	13 340 355	8 088 227	60,63%	170 170 408	228 870 506	166 132 851	72,59%
1. Önkormányzati jogalkotás	19 774 363	19 774 363	10 162 775	51,39%	2 335 582	2 335 582	1 219 557	52,22%	3 900 000	5 236 711	0	0,00%
2. Szociális és település üzemeltetési feladatok	13 837 200	17 604 681	12 810 438	72,77%	1 798 836	2 288 609	1 126 346	49,22%	123 995 319	169 655 772	127 208 268	74,98%
3. Egészségügyi ellátás	4 417 394	6 056 628	4 905 191	80,99%	591 854	814 986	628 116	77,07%	3 537 751	15 240 685	5 688 142	37,32%
4. Közfoglalkoztatás	107 508 867	107 508 867	69 641 376	64,78%	7 901 178	7 901 178	5 114 208	64,73%	38 737 338	38 737 338	33 236 441	85,80%
II. Bárándi Polgármesteri Hivatal	47 848 275	47 951 003	32 067 185	66,87%	6 536 682	6 536 682	4 612 657	70,57%	8 350 000	8 350 000	5 480 137	65,63%
1. Önkormányzati jogalkotás	47 848 275	47 951 003	32 067 185	66,87%	6 536 682	6 536 682	4 612 657	70,57%	8 350 000	8 350 000	5 480 137	65,63%
III. Bárándi Napsugár Óvoda	76 235 833	76 235 833	47 067 769	61,74%	10 156 753	10 156 753	5 664 515	55,77%	10 781 390	10 749 392	5 163 609	48,04%
1. Óvodai nevelés	76 235 833	76 235 833	47 067 769	61,74%	10 156 753	10 156 753	5 664 515	55,77%	10 781 390	10 749 392	5 163 609	48,04%
IV. Balassa Iván Művelődési Ház és Könyvtár	4 784 424	4 784 424	2 986 060	62,41%	579 624	579 624	415 096	71,61%	2 979 000	2 908 340	1 477 882	50,82%
1. Közművelődési tevékenység	4 784 424	4 784 424	2 986 060	62,41%	579 624	579 624	415 096	71,61%	2 582 000	2 389 057	958 599	40,12%
2. Könyvtári tevékenység									397 000	519 283	519 283	100,00%
Összesen:	274 406 356	279 915 799	179 640 794	64,18%	29 900 509	30 613 414	18 780 495	61,35%	192 280 798	250 878 238	178 254 479	71,05%

Báránd Községi Önkormányzat 2023. évi költségvetési kiadása címenként

adatok Ft-ban

Megnevezés	Ellátottak pénzbeni támogatása				Egyéb működési célú kiadások				Felhalmozási kiadások			
	2023.évi előirányzat	Módosított előirányzat 2023.08.31	Teljesítés		2023.évi előirányzat	Módosított előirányzat 2023.08.31	Teljesítés		2023.évi előirányzat	Módosított előirányzat 2023.08.31	Teljesítés	
1.	5.				6.				7.			
I. Báránd Községi Önkormányzata	23 173 000	22 223 000	7 051 928	31,73%	4 220 000	9 764 964	6 272 337	64,23%	728 030 715	787 482 924	243 279 472	30,89%
1. Önkormányzati jogalkotás						0						
2. Szociális és település üzemeltetési feladatok	23 173 000	22 223 000	7 051 928	31,73%	4 220 000	9 764 964	6 272 337	64,23%	728 030 715	787 482 924	243 279 472	30,89%
3. Egészségügyi ellátás												
4. Közfoglalkoztatás												
II. Bárándi Polgármesteri Hivatal					0	179 358	179 358	100,00%	1 000 000	1 000 000	874 970	87,50%
1. Önkormányzati jogalkotás					0	179 358	179 358	100,00%	1 000 000	1 000 000	874 970	87,50%
III. Bárándi Napsugár Óvoda									0	31 998	31 998	100,00%
1. Óvodai nevelés									0	31 998	31 998	100,00%
IV. Balassa Iván Művelődési Ház és Könyvtár									0	181 488	181 488	100,00%
1. Közművelődési tevékenység									0	181 488	181 488	100,00%
2. Könyvtári tevékenység									0	0	0	0,00%
Összesen:	23 173 000	22 223 000	7 051 928	31,73%	4 220 000	9 944 322	6 451 695	64,88%	729 030 715	788 696 410	244 367 928	30,98%

Báránd Községi Önkormányzat 2023. évi költségvetési kiadása címenként

adatok Ft-ban

Megnevezés	Tartalék		Finanszírozási kiadások				Összesen			
	2023.évi előirányzat	Módosított előirányzat 2023.08.31	2023.évi előirányzat	Módosított előirányzat 2023.08.31	Teljesítés		2023.évi előirányzat	Módosított előirányzat 2023.08.31	Teljesítés	
1.	8.									
I. Báránd Községi Önkormányzata	13 000 000	14 035 410	59 461 990	661 004 353	610 704 376	92,39%	1 156 221 387	1 887 666 051	1 139 048 971	60,34%
1. Önkormányzati jogalkotás	13 000 000	14 035 410					39 009 945	41 382 066	11 382 332	27,51%
2. Szociális és település üzemeltetési feladatok			59 461 990	661 004 353	610 704 376	92,39%	954 517 060	1 670 024 303	1 008 453 165	60,39%
3. Egészségügyi ellátás							8 546 999	22 112 299	11 221 449	50,75%
4. Közfoglalkoztatás							154 147 383	154 147 383	107 992 025	70,06%
II. Bárándi Polgármesteri Hivatal							63 734 957	64 017 043	43 214 307	67,50%
1. Önkormányzati jogalkotás							63 734 957	64 017 043	43 214 307	67,50%
III. Bárándi Napsugár Óvoda							97 173 976	97 173 976	57 927 891	59,61%
1. Óvodai nevelés							97 173 976	97 173 976	57 927 891	59,61%
IV. Balassa Iván Művelődési Ház és Könyvtár							8 343 048	8 453 876	5 060 526	59,86%
1. Közművelődési tevékenység							7 946 048	7 934 593	4 541 243	57,23%
2. Könyvtári tevékenység							397 000	519 283	519 283	100,00%
Összesen:	13 000 000	14 035 410	59 461 990	661 004 353	610 704 376	92,39%	1 325 473 368	2 057 310 946	1 245 251 695	60,53%

Ellátottak pénzbeni juttatásai

adatok Ft-ban

	Megnevezés	2023.évi előirányzat	Módosított előirányzat 2023.08.31	Teljesítés	
1.	Közüzem díjtámogatás	4 000 000	4 000 000	1 925 042	48,13%
2.	Temetési segély	300 000	300 000	310 000	103,33%
3.	Köztemetés	1 700 000	1 700 000	968 074	56,95%
4.	Közgyógyellátás	4 500 000	4 500 000	2 648 414	58,85%
5.	Intézménykezdési támogatás	300 000	300 000	95 000	31,67%
6.	Gyógyszertámogatás	200 000	200 000	87 325	43,66%
7.	Egyéb települési támogatás	12 173 000	11 223 000	1 434 390	12,78%
	Ellátottak pénzbeni juttatásai összesen	23 173 000	22 223 000	7 468 245	33,61%

**Báránd Községi Önkormányzat és Intézményeinek összevont
2023. évi költségvetés pénzforgalmi mérlege**

adatok Ft-ban

Bevételek	2023.évi előirányzat	Módosított előirányzat 2023.08.31.	Teljesítés		Kiadások	2023.évi előirányzat	Módosított előirányzat 2023.08.31.	Teljesítés	
I. Működési bevételek					I.Működési kiadások				
1. Intézményi működési bevételek	35 438 077	45 601 236	45 417 151	99,60%	1. Személyi juttatások	274 406 356	279 915 799	179 640 794	64,18%
2. Közhatalmi bevételek	35 618 760	39 101 028	39 101 028	100,00%	2. Munkaadókat terhelő járulékok	29 900 509	30 613 414	18 780 495	61,35%
3.Költségvetési támogatások	281 611 921	287 105 941	160 677 047	55,96%	3. Dologi Kiadások	192 280 798	250 878 238	178 254 479	71,05%
4. Támogatásértékű bevételek	131 342 874	148 778 383	109 598 717	73,67%	4. Ellátottak pénzbeni juttatásai	23 173 000	22 223 000	7 051 928	31,73%
4. Átvett pénzeszközök	0	524 384	524 384	100,00%	4. Egyéb működési célú kiadások	4 220 000	9 944 322	6 451 695	64,88%
					6. Általános tartalék	13 000 000	14 035 410	0	0,00%
Működési célú bevételek összesen:	484 011 632	521 110 972	355 318 327	68,18%	Működési kiadások összesen:	536 980 663	607 610 183	390 179 391	64,22%
II. Felhalmozási bevételek					II. Felhalmozási kiadások				
1.Felhalmozási célú önkormányzati támogatások					1. Felújítások	0	32 011 474	30 860 843	96,41%
2. Támogatásértékű bevételek	472 053 939	565 249 814	350 006 929	61,92%	2. Beruházási kiadások	729 030 715	756 684 936	213 507 085	28,22%
3. Egyéb tárgyi eszközök értékesítése									
Felhalmozás célú bevétel összesen:	472 053 939	565 249 814	350 006 929	61,92%	Felhalmozási kiadás összesen:	729 030 715	788 696 410	244 367 928	30,98%
III. Finanszírozási bevételek					III. Finanszírozási kiadások				
1. Intézményfinanszírozás					1. Intézményfinanszírozás				
2. Pénzmaradvány	319 407 797	319 407 797	319 407 797	100,00%	2. Likviditási hitel törlesztése	50 000 000	50 000 000	0	0,00%
2.1. Működési célra					3. Áht belüli megelőlegezések	8 601 468	10 143 831	10 143 831	100,00%
2.2. Felhalmozási célra					4. Hiteltörlesztés	860 522	860 522	560 545	65,14%
3. Hitelek					5. Pénzeszközök lekötött bankbetétként	0	600 000 000	600 000 000	100,00%
3.1. Működési c. hitel	50 000 000	50 000 000	0	0,00%					
3.2. Felhalmozási c. hitel									
4. Áht belüli megelőlegezések		1 542 363	1 542 363	100,00%					
5. Lekötött bankbetétek megszüntetése		600 000 000	600 000 000	100,00%					
Finanszírozási bevételek összesen	369 407 797	970 950 160	920 950 160	94,85%	Finanszírozási kiadások összesen	59 461 990	661 004 353	610 704 376	92,39%
Bevételek összesen:	1 325 473 368	2 057 310 946	1 626 275 416	79,05%	Kiadások összesen:	1 325 473 368	2 057 310 946	1 245 251 695	60,53%

Báránd Községi Önkormányzat
2023. évi költségvetésének mérlegszerű bemutatása

adatok Ft-ban

Bevételek	2023. évi előirányzat	Módosított előirányzat 2023.08.31.	Teljesítés		Kiadások	2023. évi előirányzat	Módosított előirányzat 2023.08.31.	Teljesítés	
I. Működési bevételek					I. Működési kiadások				
1. Intézményi működési bevételek	34 270 977	44 323 308	44 323 308	100,00%	1. Személyi juttatások	145 537 824	150 944 539	97 519 780	64,61%
2. Közhatalmi bevételek	35 618 760	39 101 028	39 101 028	100,00%	2. Munkaadókat terhelő járulékok	12 627 450	13 340 355	8 088 227	60,63%
3. Költségvetési támogatások	281 611 921	287 105 941	160 677 047	55,96%	3. Dologi Kiadások	170 170 408	228 870 506	166 132 851	72,59%
4. Támogatásértékű bevételek	131 342 874	148 675 655	109 495 989	73,65%	4. Ellátottak pénzbeni juttatásai	23 173 000	22 223 000	7 051 928	31,73%
5. Átvett pénzeszközök	0	524 384	524 384	100,00%	5. Egyéb működési célú kiadások	4 220 000	9 764 964	6 272 337	64,23%
					6. Általános tartalék	13 000 000	14 035 410		
Működési célú bevételek összesen:	482 844 532	519 730 316	354 121 756	68,14%	Működési kiadások összesen:	368 728 682	439 178 774	285 065 123	64,91%
II. Felhalmozási bevételek					II. Felhalmozási kiadások				
1. Felhalmozási célú önkormányzati támogatások					1. Felújítások	0	32 011 474	30 860 843	96,41%
2. Támogatásértékű bevételek	472 053 939	565 249 814	350 006 929	61,92%	2. Beruházási kiadások	728 030 715	755 471 450	212 418 629	28,12%
3. Egyéb tárgyi eszközök értékesítése									
Felhalmozás célú bevétel összesen:	472 053 939	565 249 814	350 006 929	61,92%	Felhalmozási kiadás összesen:	728 030 715	787 482 924	243 279 472	30,89%
III. Finanszírozási bevételek					III. Finanszírozási kiadások				
1. Intézményfinanszírozás					1. Intézményfinanszírozás	167 451 300	167 630 658	105 459 846	62,91%
2. Pénzmaradvány	318 774 216	318 774 216	318 774 216	100,00%	<i>ebből Polgármesteri Hivatal</i>	63 212 097	63 391 455	43 330 579	68,35%
2.1. Működési célra					<i>ebből Óvoda</i>	96 416 151	96 416 151	57 575 999	59,72%
2.2. Felhalmozási célra					<i>ebből Művelődési Ház és Könyvtár</i>	7 823 052	7 823 052	4 553 268	58,20%
3. Hitelek					2. Likviditási hitel törlesztése	50 000 000	50 000 000	0	0,00%
3.1. Működési c. hitel	50 000 000	50 000 000	0	0,00%	3. Áht belüli megelőlegezések	8 601 468	10 143 831	10 143 831	100,00%
3.2. Felhalmozási c. hitel					4. Hiteltörlesztés	860 522	860 522	560 545	65,14%
4. Áht belüli megelőlegezések		1 542 363	1 542 363	100,00%	5. Pénzeszközök lekötött bankbetétként elhelyezése	0	600 000 000	600 000 000	100,00%
5. Lekötött bankbetétek megszüntetése		600 000 000	600 000 000	100,00%					
III. Finanszírozási bevételek összesen	368 774 216	970 316 579	920 316 579	94,85%	III. Finanszírozási kiadások összesen	226 913 290	828 635 011	716 164 222	86,43%
Bevételek összesen:	1 323 672 687	2 055 296 709	1 624 445 264	79,04%	Kiadások összesen:	1 323 672 687	2 055 296 709	1 244 508 817	60,55%

Bárándi Polgármeteri Hivatal
2023. évi költségvetésének mérlegszerű bemutatása

adatok Ft-ban

Bevételek	2023.évi előirányzat	Módosított előirányzat 2023.08.31.	Teljesítés		Kiadások	2023.évi előirányzat	Módosított előirányzat 2023.08.31.	Teljesítés	
I. Működési bevételek					I. Működési kiadások				
1. Intézményi működési bevételek	165 100	165 100	35 788	21,68%	1. Személyi juttatások	47 848 275	47 951 003	32 067 185	66,87%
2. Közhatalmi bevételek					2. Munkaadókat terhelő járulékok	6 536 682	6 536 682	4 612 657	70,57%
3. Támogatások					3. Dologi Kiadások	8 350 000	8 350 000	5 480 137	65,63%
4. Támogatásértékű bevételek	0	102 728	102 728	100,00%	4. Ellátottak pénzbeni juttatásai				
5. Átvett pénzeszközök					5. Egyéb működési célú kiadások	0	179 358	179 358	100,00%
					6. Általános tartalék				
Működési célú bevételek összesen:	165 100	267 828	138 516	51,72%	Működési kiadások összesen:	62 734 957	63 017 043	42 339 337	67,19%
II. Felhalmozási bevételek					II. Felhalmozási kiadások				
					1. Felújítások				
					2. Beruházási kiadások	1 000 000	1 000 000	874 970	87,50%
Felhalmozás célú bevétel összesen:					Felhalmozási kiadás összesen:	1 000 000	1 000 000	874 970	87,50%
III. Finanszírozási bevételek					III. Finanszírozási kiadások				
1. Intézményfinanszírozás	63 212 097	63 391 455	43 330 579	68,35%	1. Intézményfinanszírozás				
2. Pénzmaradvány					2. Likviditási hitel törlesztése				
2.1. Működési célra	357 760	357 760	357 760	100,00%					
2.2. Felhalmozási célra									
3. Hitelek									
3.1. Működési c. hitel									
3.2. Felhalmozási c. hitel									
III. Finanszírozási bevételek összesen	63 569 857	63 749 215	43 688 339	68,53%	III. Finanszírozási kiadások összesen	0	0	0	
Bevételek összesen:	63 734 957	64 017 043	43 826 855	68,46%	Kiadások összesen:	63 734 957	64 017 043	43 214 307	67,50%

Bárándi Napsugár Óvoda
2023. évi költségvetésének mérleyszerű bemutatása

adatok eFt-ban

Bevételek	2023.évi előirányzat	Módosított előirányzat 2023.08.31.	Teljesítés		Kiadások	2023.évi előirányzat	Módosított előirányzat 2023.08.31.	Teljesítés	
I. Működési bevételek					I. Működési kiadások				
1. Intézményi működési bevételek	600 000	600 000	545 227	90,87%	1. Személyi juttatások	76 235 833	76 235 833	47 067 769	61,74%
2. Közhatalmi bevételek	0				2. Munkaad. terh.jár és Szoc. adó	10 156 753	10 156 753	5 664 515	55,77%
3. Támogatások	0				3. Dologi Kiadások	10 781 390	10 749 392	5 163 609	48,04%
4. Támogatásértékű bevételek	0				4. Ellátottak pénzbeni juttatásai	0			
5. Átvett pénzeszközök	0				5. Pénzeszköz átadások				
Működési célú bevételek összesen:	600 000	600 000	545 227	90,87%	Működési kiadások összesen:	97 173 976	97 141 978	57 895 893	59,60%
II. Felhalmozási bevételek					II. Felhalmozási kiadások				
1. Felhalmozási célú önkormányzati támogatások					1. Felújítások	0			
2. Támogatásértékű bevételek					2. Beruházási kiadások	0	31 998	31 998	100,00%
Felhalmozás célú bevétel összesen:	0	0	0	0	Felhalmozási kiadás összesen:	0	31 998	31 998	100,00%
III. Finanszírozási bevételek					III. Finanszírozási kiadások				
1. Intézményfinanszírozás	96 416 151	96 416 151	57 575 999	59,72%	1. Intézményfinanszírozás				
2. Pénzmaradvány					2. Likviditási hitel törlesztése				
2.1. Működési célra	157 825	157 825	157 825	100,00%					
2.2. Felhalmozási célra									
3. Hitelek									
3.1. Működési c. hitel									
3.2. Felhalmozási c. hitel									
III. Finanszírozási bevételek összesen	96 573 976	96 573 976	57 733 824	59,78%	III. Finanszírozási kiadások összesen	0	0	0	0
Bevételek összesen:	97 173 976	97 173 976	58 279 051	59,97%	Kiadások összesen:	97 173 976	97 173 976	57 927 891	59,61%

Balassa Iván Művelődési Ház és Könyvtár
2023. évi költségvetésének mérlegszerű bemutatása

adatok eFt-ban

Bevételek	2023.évi előirányzat	Módosított előirányzat 2023.08.31.	Teljesítés		Kiadások	2023.évi előirányzat	Módosított előirányzat 2023.08.31.	Teljesítés	
I. Működési bevételek					I. Működési kiadások				
1. Intézményi működési bevételek	402 000	512 828	512 828	100,00%	1. Személyi juttatások	4 784 424	4 784 424	2 986 060	62,41%
2. Közhatalmi bevételek					2. Munkaad. terh.jár és Szoc. adó	579 624	579 624	415 096	71,61%
3. Támogatások					3. Dologi Kiadások	2 979 000	2 908 340	1 477 882	50,82%
4. Támogatásértékű bevételek					4. Ellátottak pénzbeni juttatásai				
5. Átvett pénzeszközök					5. Pénzeszköz átadások				
6. Kölcsön visszatérülések					6. Általános tartalék				
Működési célú bevételek összesen:	402 000	512 828	512 828	100,00%	Működési kiadások összesen:	8 343 048	8 272 388	4 879 038	58,98%
II. Felhalmozási bevételek					II. Felhalmozási kiadások				
1. Felhalmozási célra átvett pénzeszköz					1. Felújítások				
					2. Beruházási kiadások	0	181 488	181 488	100,00%
Felhalmozás célú bevétel összesen:					Felhalmozási kiadás összesen:	0	181 488	181 488	100,00%
III. Finanszírozási bevételek					III. Finanszírozási kiadások				
1. Intézményfinanszírozás	7 823 052	7 823 052	4 553 268	58,20%	1. Intézményfinanszírozás				
2. Pénzmaradvány					2. Likviditási hitel törlesztése				
2.1. Működési célra	117 996	117 996	117 996	100,00%					
2.2. Felhalmozási célra									
3. Hitelek									
3.1. Működési c. hitel									
3.2. Felhalmozási c. hitel									
III. Finanszírozási bevételek összesen	7 941 048	7 941 048	4 671 264	58,82%	III. Finanszírozási kiadások összesen	0	0	0	0
Bevételek összesen:	8 343 048	8 453 876	5 184 092	61,32%	Kiadások összesen:	8 343 048	8 453 876	5 060 526	59,86%

**Báránd Községi Önkormányzat
2023. évi felújítás előirányzata**

adatok Ft-ban

Felújítás megnevezése	2023. évi eredeti előirányzat	Módosított előirányzat 2023.08.31.	Teljesítés	
1	2	4	5	
I. Báránd Községi Önkormányzata				
Közfoglalkoztató és Szolgáltató tér komplex energetikai felújítása TOP PLUSZ 2.1.1-21-HB1-2022-00012		32 011 474	30 860 843	96,41%
ÖSSZESEN:		32 011 474	30 860 843	96,41%
II. Bárándi Polgármesteri Hivatal				
ÖSSZESEN:	--	--	--	--
III. Bárándi Napsugár Óvoda				
ÖSSZESEN:	--	--	--	--
IV. Balassa Iván Művelődési Ház és Könyvtár				
ÖSSZESEN:	--	--	--	--
IV. Önkormányzat és Intézmények összesen:		32 011 474	30 860 843	96,41%

**Báránd Községi Önkormányzat
2023. évi beruházási előirányzata**

adatok Ft-ban

Beruházás megnevezése	Eredeti	Módosítás	Módosított előirányzat 2023.08.31.	Teljesítés	
1	2	3	4	5	
I. Báránd Községi Önkormányzata					
1., TOP PLUSZ 2.1.1-21-HB1-2022-00012 (Varroda energetika)	32 011 474	-32 011 474	0	0	0,00%
2., VP6-7.2.1.1-20 Helyi termékértékesítést szolgáló piacok infrastrukturális- és eszköz fejlesztése	62 516 616	-14 121 419	48 395 197	46 736 912	96,57%
3., VP6-7.2.1.1.-21 Külsőterületi helyi közutak fejlesztése	295 192 312	0	295 192 312	4 286 250	1,45%
4., Báránd település környezetvédelmi infrastruktúra fejlesztése TOP-2.1.3-16-HB1-2021-00023	185 976 052	-37 729 014	148 247 038	142 624 517	96,21%
5., VP 6-19.2.1-11-7-20 Kamerarendszer kiépítése	1 647 136	0	1 647 136	0	0,00%
6., TOP PLUSZ Belterületi közutak fejlesztése	114 687 125	93 195 875	207 883 000	0	0,00%
7., TOP PLUSZ Helyi gazdasági fejlesztés	30 000 000	0	30 000 000	762 000	2,54%
8. Ipari park ingatlanvásárlás részletfizetése	3 000 000	0	3 000 000	0	0,00%
9., Temető digitalizáció, új parcellák tervezése	3 000 000	0	3 000 000	0	0,00%
10., Lámpatestek értékesítése	0	11 684 000	11 684 000	11 684 000	100,00%
11., Közmunkaprogram eszközbeszerzések	0	699 648	699 648	699 648	100,00%
12., Településrendezési terv	0	744 220	744 220	744 220	100,00%
13., Önkormányzati eszközbeszerzések	0	631 599	631 599	631 599	100,00%
14., Napelemes rendszer telepítés (Közigazgatási központ)	0	4 347 300	4 347 300	4 347 300	100,00%
ÖSSZESEN:	728 030 715	27 440 735	755 471 450	212 516 446	28,13%
II. Bárándi Polgármesteri Hivatal					
Eszközbeszerzések	1 000 000	0	1 000 000	874 970	87,50%
ÖSSZESEN:	1 000 000	0	1 000 000	874 970	87,50%
III. Bárándi Napsugár Óvoda					
Eszközbeszerzés	0	31 998	31 998	31 998	100,00%
ÖSSZESEN:	0	31 998	31 998	31 998	100,00%
IV. Balassa Iván Művelődési Ház és Könyvtár					
Eszközbeszerzés	0	181 488	181 488	181 488	100,00%
ÖSSZESEN:	0	181 488	181 488	181 488	100,00%
IV. Önkormányzat és Intézmények összesen:	729 030 715	27 654 221	756 684 936	213 604 902	28,23%



BÁRÁND KÖZSÉGI ÖNKORMÁNYZAT
4161 Báránd Kossuth tér 1.

A napirendet tárgyaló ülés dátuma:	2023. október 26.
A napirendet tárgyaló ülés:	Képviselő-testület
Az előterjesztést készítette:	Dr. Kiss Gyula jegyző
Előterjesztő:	Dr. Kovács Miklós polgármester
A napirendet tárgyaló ülés típusa-1:	<u>nyílt</u> / zárt
A napirendet tárgyaló ülés típusa-2:	<u>rendes</u> / rendkívüli
A határozat elfogadásához szükséges többség típusát:	egyszerű / <u>minősített</u>
A szavazás módja:	<u>nyílt</u> / titkos

Előterjesztés

Tárgy: A helyi vásárok és piac rendjéről szóló önkormányzati rendelet megalkotása

Tisztelt Képviselő-testület!

Önkormányzatunk feladata a helyi közügyek, valamint a helyben biztosítható közfeladatok körében ellátandó helyi önkormányzati feladatok körében segíteni a kistermelők, őstermelők számára – jogszabályban meghatározott termékeik – értékesítési lehetőségeinek biztosítását, ideértve a hétfégi árusítás lehetőségét is; Ezzel párhuzamosan célunk a lakosság élelmiszerekkel, közszükségleti cikkekkel történő ellátásának javítása. (Az élelmiszer, ruházati cikkek, bútor és tisztítószer a legfontosabb közszükségleti áruk.)

Fentiek okán Önkormányzatunk vásárok, piac, helyi termelői piac üzemeltetésére alkalmas épületeket, területeket tart fent és új beruházként a bárándi 1091hrs.-ú ingatlan területén, a valóságban a 4161 Báránd, Vörösmarty u. 35. szám alatt piac épületének építésére vonatkozó projektet valósított meg, melynek a közvetlen célja piaci terület, kültéri elárusító hely, termelői piac és üzlethelyiség, valamint ezek kialakításához szükséges infrastruktúra kiépítése volt. A projekt közvetett célja a helyi termelők termékeinek helyben történő felhasználási lehetőségének biztosítása, a helyi vállalkozások működési környezetének javítása, valamint a helyi termelők piacra jutásának elősegítése a település 40 km-es körzetéből.

A Képviselő-testületnek lehetősége az Alaptörvény 32. cikk (2) bekezdésben meghatározott eredeti jogalkotói hatáskörében, a Magyarország helyi önkormányzatairól szóló 2011. évi CLXXXIX. törvény 13. § (1) bekezdés 14. pontjában meghatározott feladatkörében eljárva a helyi vásárok és piac rendjéről szóló rendelet megalkotása.

A rendeleti szabályozás kiterjedhet a vásárok és a piacok működésének helyére, jellegére, annak időpontjára.

A működés egyéb feltételeiről és a helypénz összegéről a Tisztelt Képviselő-testület határozati formában dönthet.

Kérem az előterjesztés megvitatását, a rendelettervezet elfogadását.

Báránd, 2023. október 19.

Dr. Kovács Miklós
Polgármester

A helypénz és az árusítás szabályai tekintetében javasolt az alábbiak képviselő testületi határozatban történő megállapítása:

I. Határozati javaslat:

Báránd Községi Önkormányzat Képviselő-testülete úgy határoz, hogy a 2023. évben alkalmazott bérleti és szolgáltatási díjakról szóló 186/2022.(XII.15.) KT számú határozatát az alábbiakban foglaltak szerint egészíti ki és Báránd Községi Önkormányzat Képviselő-testületének a helyi vásárok és piac rendjéről szóló rendeletében meghatározott a vásárok és piac tartására meghatározott területeken, azok igénybevétele esetén az alábbi helypénzt állapítja meg:

- 4161 Báránd, Kossuth tér 11. sz. alatti piaccsarnok és annak parkolójában történő árusítás
 - helyi termelők részére a település lakosai és a településen székhellyel rendelkező vállalkozók részére ingyenes
- piaccsarnok: **(Külön a 186/2022.(XII.15.) KT számú határozatban már szabályozva)** Ft/óra



BÁRÁND KÖZSÉGI ÖNKORMÁNYZAT

4161 Báránd Kossuth tér 1.

(csak az egész csarnok igénybevételére van lehetőség, több árus együttes árusítása esetén az egész díj összeg az árusok között egyenlő arányban oszlik meg)

- piaccsarnok parkolójában történő árusítás:

- piacnapokon: (a piaci helypénz összege)
- nem piacnapon: 500.- Ft/ m²/óra (nem csütörtök)

- 4161 Báránd Vörösmarty u. 35 szám alatt található helyi termelői piac épülete és területe (bárándi 1091hrs.):

- helyi termelők részére ingyenes
- árusítóasztal igénybevételével: 1.000;-Ft/asztal/alakalom (előzetes bejelentéssel)

- 4161 Báránd, Béke u 42-es főút felé eső része, csak piacnapon vehető igénybe árusítás céljából,

- helyi termelők részére a település lakosai és a településen székhellyel rendelkező vállalkozók részére ingyenes
- árusítóhely igénybevételével: 500.-Ft/m²/alakalom

- 4161 Báránd, Kossuth tér /Játszóház melletti parkoló/ és a település közigazgatási területén belül minden olyan területen, amely település rendezési tervben piac, vagy vásár tartása céljából területhasználati hozzájárulással rendelkezik (csak egyedi megállapodás alapján, kiemelt alkalmakon)

Határidő: Azonnal

Felelős: Dr. Kovács Miklós polgármester

II. Határozati javaslat

Báránd Községi Önkormányzat Képviselő-testülete úgy határoz, hogy Báránd Községi Önkormányzat Képviselő-testületének a helyi vásárok és piac rendjéről szóló rendeletében meghatározott a vásárok és piac tartására meghatározott területeken, azok igénybevétele esetén az alábbi árusítás alábbi szabályait állapítja meg:

A helypénz fizetésre alakmanként előre, az árusítás megkezdését megelőzően Báránd Községi Önkormányzat által megbízott személynél, vagy az önkormányzat központi számlaszámára történő előre utalással kerülhet sor.

Az árusítás időtartama alatt Báránd Községi Önkormányzat által megbízott személy a befizetését ellenőrizheti. A jogosulatlanul árusítót a helypénz megfizetésére szólíthatja fel. A helypénz meg nem fizetése esetén a jogosulatlanul árusítónak az árusítást azonnal be kell fejezni, a területet el kell hagyni.

Az árusítás közben be kell tartani a köz és állategészségügyi, járványügyi, valamint a köztisztasági szabályokat, a keletkezett hulladékok szemetet minden árusítónak kötelessége gyűjteni és el kell szállítania. A szabályok betartására a Báránd Községi Önkormányzat által megbízott személy figyelmeztethet. A szabályok megszegése, az esetlegé figyelmeztetés figyelmen kívül hagyása esetén a jogosulatlanul árusítónak az árusítást azonnal be kell fejezni, a területet el kell hagyni.

A vásár és piac tartására kijelölt területeken az árusító helyek elfoglalása érkezési sorrendben zajlik. Báránd Községi Önkormányzat által megbízott személy bárki részére bármely árusító helyet kijelölheti. Vita esetén Báránd Községi Önkormányzat által megbízott személy dönt. A döntést elfogadni nem tudó árusítónak az árusítást azonnal be kell fejezni, a területet el kell hagyni.

Az árusítás során a mozgáskorlátozottak parkolási lehetőségét folyamatosan biztosítani kell, a mozgáskorlátozottak részére fenntartott parkolóban árusítani azt elállni, az odajutást korlátozni tilos!

Határidő: Azonnal

Felelős: Dr. Kovács Miklós polgármester



BÁRÁND KÖZSÉGI ÖNKORMÁNYZAT
4161 Báránd Kossuth tér 1.

Indokolás

Önkormányzatunk feladata a helyi közügyek, valamint a helyben biztosítható közfeladatok körében ellátandó helyi önkormányzati feladatok körében segíteni a kistermelők, őstermelők számára – jogszabályban meghatározott termékeik – értékesítési lehetőségeinek biztosítását, ideértve a hétfégi árusítás lehetőségét is; Ezzel párhuzamosan célunk a lakosság élelmiszerekkel, közszükségleti cikkekkal történő ellátásának javítása. (Az élelmiszer, ruházati cikkek, bútor és tisztítószer a legfontosabb közszükségleti áruk.)

A Képviselő-testületnek lehetősége az Alaptörvény 32. cikk (2) bekezdésben meghatározott eredeti jogalkotói hatáskörében, a Magyarország helyi önkormányzatairól szóló 2011. évi CLXXXIX. törvény 13. § (1) bekezdés 14. pontjában meghatározott feladatkörében eljárva a helyi vásárok és piac rendjéről szóló rendelet megalkotása.

Előzetes hatásvizsgálat

A jogszabály előkészítője – a jogszabály feltételezett hatásaihoz igazodó részletességű – előzetes hatásvizsgálat elvégzésével felméri a szabályozás várható következményeit. Az előzetes hatásvizsgálat eredményéről önkormányzati rendelet esetén a helyi önkormányzat képviselő-testületét tájékoztatni kell.

I. A tervezett jogszabály jelentős hatásai:

1. társadalmi, gazdasági, költségvetési hatásait: elősegíti a kistermelők, őstermelők számára – jogszabályban meghatározott termékeik – értékesítési lehetőségeinek biztosítását, ideértve a hétfégi árusítás lehetőségét is; Ezzel párhuzamosan a lakosság élelmiszerekkel, közszükségleti cikkekkal történő ellátásának javítása.
2. környezeti és egészségi következményeit: nem jelentős;
3. adminisztratív terheket befolyásoló hatásait: növeli az adminisztratív terheket, pénzügyi és igazgatás területen

II. a jogszabály megalkotásának szükségességét, a jogalkotás elmaradásának várható következményei:

A rendelet célja, hogy egyértelműen, átláthatóan szabályozza a Báránd Község területén megrendezésre kerülő vásárok és piaci árusítások lebonyolításának rendjét.

III. a jogszabály alkalmazásához szükséges személyi, szervezeti, tárgyi és pénzügyi feltételek: rendelkezésre állnak

**Báránd Községi Önkormányzat Képviselő-testületének
.../2023. (X.26.) önkormányzati rendelete
a helyi vásárok és piac rendjéről**

Báránd Községi Önkormányzat Képviselő-testülete az Alaptörvény 32. cikk (2) bekezdésben meghatározott eredeti jogalkotói hatáskörében, a Magyarország helyi önkormányzatairól szóló 2011. évi CLXXXIX. törvény 13. § (1) bekezdés 14. pontjában meghatározott feladatkörében eljárva a következőket rendeli el:

1. A rendelet hatálya

1. §

(1) A rendelet hatálya Báránd községben, önkormányzati tulajdonú területen működő vásárookra, piacra és helyi termelői piacra terjed ki.

(2) A rendelet hatálya kiterjed a piac üzemeltetőjére, a piacon értékesítő tevékenységet folytatókra, továbbá a piac területén tartózkodókra és a piac működtetésével kapcsolatos tevékenységet folytatókra.

(3) A rendelet hatálya nem terjed ki az üzleti árusításra, még akkor sem, ha azt vásár elnevezéssel szervezik, valamint az egyedi engedély alapján közterületen folytatott árusításra.



BÁRÁND KÖZSÉGI ÖNKORMÁNYZAT

4161 Báránd Kossuth tér 1.

2. A piac fenntartása, üzemeltetése

2. §

(1) Báránd Községi Önkormányzat a lakosság élelmiszerekkel, közszükségleti cikkekkel történő jobb ellátása érdekében – e rendeletnek megfelelően – vásárok, piac, helyi termelői piac üzemeltetésére alkalmas épületeket, területeket tart fenn.

(2) A piac, a helyi termelői piac és a piaccsarnok üzemeltetése Báránd Községi Önkormányzat (a továbbiakban: üzemeltető) feladata.

3. A piac helye, ideje

3. §

(1) A piac helye:

- (a) 4161 Báránd, Kossuth tér 11. sz. alatti piaccsarnok;
- (b) 4161 Báránd Vörösmarty u. 35 szám alatt található helyi termelői piac épülete és területe (bárándi 1091hrs.);
- (c) 4161 Báránd, Béke u 42-es főút felé eső része;
- (d) 4161 Báránd, Kossuth tér /Játszóház melletti parkoló/;
- (e) a település közigazgatási területén belül minden olyan területen, amely település rendezési tervben piac, vagy vásár tartása céljából területhasználati hozzájárulással rendelkezik.

(2) A bárándi 1091hrs.-ú ingatlan területén, a valóságban a 4161 Báránd, Vörösmarty u. 35 szám alatt található helyi termelői piac a hét minden napján 7 órától 14 óráig üzemel.

(3) A heti piac helyszíne: 4161 Báránd, Béke u 42-es főút felé eső része, 4161 Báránd, Kossuth tér 11. sz. alatti piaccsarnok. Nyitvatartási ideje (piacként igénybevehető): minden csütörtökön és szombaton 06.00 órától 14.00 óráig,

(4) A 4161 Báránd, Kossuth tér 11. sz. alatti piaccsarnok épülete minden a (3) bekezdésben foglaltaktól eltérő, árusításra történő igénybevétele külön megállapodás alapján történik.

Záró rendelkezések

4. §

(1) Ez a rendelet 2023. október 27. napján lép hatályba.

(2) A rendelet kihirdetéséről a helyben szokásos módon a jegyző gondoskodik.

Báránd, 2023. október 26.

Dr. Kovács Miklós
polgármester

Dr. Kiss Gyula
jegyző

Jelen rendeletet kihirdetem:

Dr. Kiss Gyula
jegyző